

**Powiatowy Urząd Pracy
w Koźienicach**

**Informacja
o sytuacji na rynku pracy w obszarze działania
Powiatowego Urzędu Pracy w Koźienicach 1998r.**

**Opracowali:
mgr Beata Luśtyk
mgr Arkadiusz Nowakowski**

Luty 1999

1. Dynamika bezrobocia

Na dzień 31 grudnia 1998 r. liczba bezrobotnych zarejestrowanych w Powiatowym Urzędzie Pracy w Kozienicach wyniosła 4088 osób tj. o 128 osób mniej niż w końcu 1997 r. Z ogólnej liczby bezrobotnych 57,8 stanowiły kobiety.

Miniony rok charakteryzował się dużą dynamiką w zakresie odpływu bezrobotnych z bezrobocia i wpływu bezrobotnych. W 1998 r. wyłączono z ewidencji 3646 osób, natomiast zarejestrowano 3518 osób. Przewaga liczby wyrejestrowanych nad nowo zarejestrowanymi utrzymywała się od marca do września. W pozostałych miesiącach zanotowano relację odwrotną. Wyłączenia z ewidencji zostały dokonane z następujących powodów:

- nie potwierdzenia gotowości do podjęcia pracy – 37,9% wszystkich wyłączonych
- podjęcia pracy – 52,8%

Inne przyczyny stanowiły 9,3% ogółu wyrejestrowanych.

Informacje dotyczące liczby bezrobotnych w poszczególnych miesiącach ilustruje załącznik nr 1.

2. Stopa bezrobocia

Stopa bezrobocia liczona jako wskaźnik procentowy liczby bezrobotnych do liczby zawodowo czynnych (według szacunku GUS) na terenie działania Powiatowego Urzędu Pracy w Kozienicach wyniosła:

- w I kwartale (na koniec marca 1998r.) – 12,3%
- w II kwartale (na koniec czerwca 1998r.) – 11,4%
- w III kwartale (na koniec września 1998r.) – 11%
- w IV kwartale (na koniec grudnia 1998r.) – 12%

3. Bezrobocie w układzie gmin

Obszar działania Powiatowego Urzędu Pracy w Kozienicach obejmuje miasto i gminę Kozienice oraz gminy: Garbatka, Głowaczów, Gniewoszów, Magnuszew, Sieciechów i Grabów n/Pilicą.

W porównaniu z grudniem 1997 r. liczba zarejestrowanych bezrobotnych zmalała w czterech gminach:

Głowaczów 474 bezrobotnych (w XII 1996 r. – 520);
Garbatka 475 bezrobotnych (w XII 1996 r. – 479);
Grabów 166 bezrobotnych (w XII 1996 r. – 203);
Kozienice 2067 bezrobotnych (w XII 1996 r. – 2144);

Wzrost liczby bezrobotnych odnotowano w gminach:

Gniewoszów 317 bezrobotnych (w XII 1996 r. – 295);
Magnuszew 342 bezrobotnych (w XII 1996 r. – 329);
Sieciechów 247 bezrobotnych (w XII 1996 r. – 246).

Największy udział kobiet w ogólnej liczbie zarejestrowanych w danej gminie odnotowano w gminie Kozienice, gdzie wyniósł 61,3%, natomiast najniższy w gminie Grabów – 50%.

Najwyższy udział bezrobotnych bez prawa do zasiłku odnotowano w gminie Magnuszew – 80,4%, najniższy w gminie Garbatka – 68,6%.

Liczbę bezrobotnych w poszczególnych gminach ilustruje załącznik nr 2.

4. Struktura bezrobocia


Bezrobotni według wieku

Wśród bezrobotnych zarejestrowanych w końcu grudnia 1998 r. w PUP w Kozienicach dominują ludzie młodzi w przedziale wiekowym 18-24 lat – 1316 osób oraz w osó oraz w wieku 25-34 lat – 1046 osób, które stanowią łącznie 57,8% ogółu bezrobotnych.

Kolejną grupę pod względem liczebności stanowią bezrobotni w przedziale wiekowym 35-44 lat 1015 osób (24,8% ogółu bezrobotnych).

Bezrobotni w wieku 45-54 lat, 55-59 i powyżej 60 lat są mniej liczni i stanowią odpowiednio: 628; 65; 18 osób.

Struktura bezrobotnych wg podstawowych grup wiekowych przedstawia się następująco



Bezrobotne kobiety

Na koniec grudnia 1998r. liczba bezrobotnych kobiet zarejestrowanych w Powiatowym Urzędzie Pracy w Kozienicach wyniosła 2363 osoby, co stanowi 57,8% ogółu bezrobotnych. W porównaniu do stanu z końca grudnia ubiegłego roku liczba bezrobotnych kobiet zmniejszyła się o 99 osób, a wskaźnik procentowy kobiet w stosunku do ogółu bezrobotnych obniżył się o 0,6% punkta procentowego.

Wśród bezrobotnych kobiet:

84,7% - nie posiadało prawa do zasiłku

60,6 % - pozostawało bez pracy powyżej 12 miesięcy

25,4% - dotychczas nie pracowało

7,8% - objęły zwolnienia dotyczące zakładu pracy

Podobnie jak w latach poprzednich najczęściej bezrobotnych kobiet jest w wieku 18-24 lat - 756 osób (32%), oraz z wykształceniem zasadniczym zawodowym - 966 osób(40,9 %). W 1998r. 844 kobiet podjęło pracę.

Bezrobotni według poziomu wykształcenia

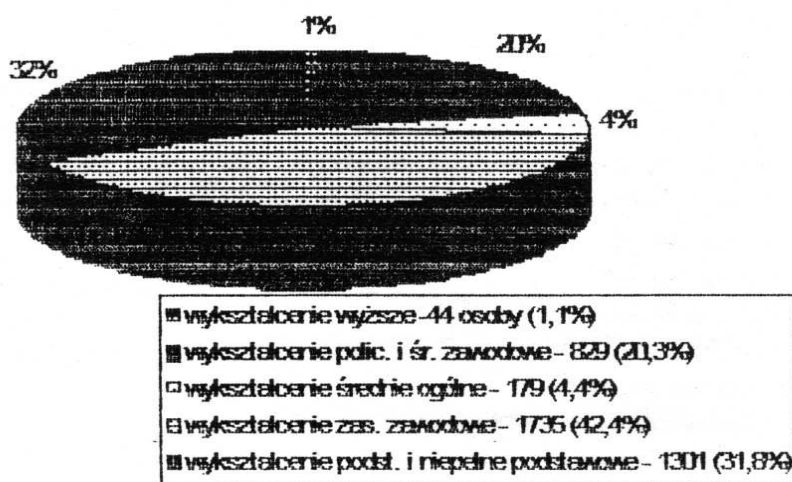
W 1998r. nie zaszły istotne zmiany w strukturze bezrobotnych wg poziomu wykształcenia. Podobnie jak w latach ubiegłych najliczniejszą grupę stanowią bezrobotni z wykształceniem zasadniczym zawodowym - 1735 osób, tj. 42,4% ogółu bezrobotnych.

Drugą grupę pod względem liczebności stanowią bezrobotni z wykształceniem podstawowym - 1301 osób (31,8%), trzecią - z wykształceniem policealnym i średnim zawodowym - 829 (20,3%).

W stosunku do stanu z końca grudnia 1997r. obniżył się udział bezrobotnych z wykształceniem zasadniczym zawodowym o 1,5%. Minimalny wzrost odnotowano w grupie bezrobotnych z wykształceniem podstawowym, policealnym i średnim zawodowym oraz wyższym o 0,9; 0,4; 0,2 punkta procentowego.

Wśród bezrobotnych z wykształceniem średnim ogólnym aż 87,1% stanowiły kobiety. Znaczną przewagę kobiet w stosunku do mężczyzn odnotowano również w grupie z wykształceniem policealnym i średnim zawodowym, gdzie kobiety stanowiły 75,6% oraz w grupie z wykształceniem wyższym - 70,4%.

Rozkład bezrobotnych wg poziomu wykształcenia



Bezrobotni absolwenci szkół

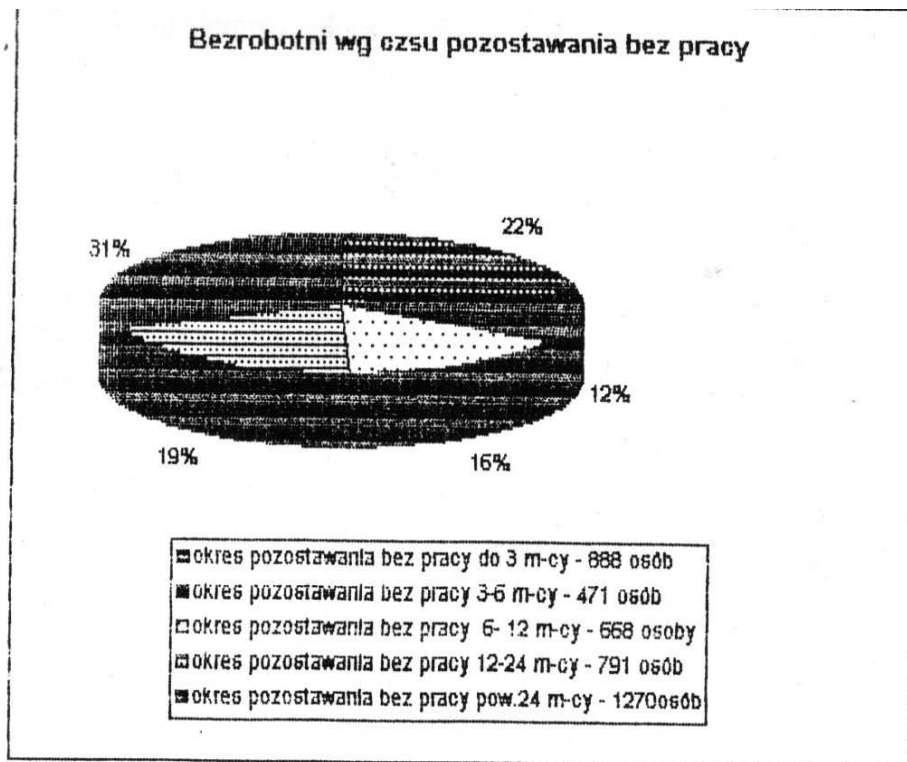
Według stanu na koniec grudnia 1998r. odsetek bezrobotnych absolwentów zarejestrowanych w PUP w Koziencicach wyniósł 5,4% ogółu bezrobotnych. W porównaniu do stanu z końca ubiegłego roku odsetek ten wzrósł o 1,3 punkta procentowego. Duży spadek odnotowano w miesiącu czerwcu, co spowodowane to było utratą statusu przez ubiegłorocznych absolwentów.

Z ogólnej liczby bezrobotnych absolwentów zarejestrowanych w końcu grudnia 1998r. największą grupę stanowiły osoby z wykształceniem zasadniczym zawodowym – 46,2% ogółu absolwentów i średnim zawodowym – 36,8%.

Podział absolwentów ze względu na rodzaj ukończonej szkoły ilustruje załącznik nr 3.

Bezrobotni według czasu pozostawania bez pracy

W 1998r. odnotowano zmniejszenie liczby bezrobotnych pozostających długotrwale bez pracy. Wśród 4088 bezrobotnych – 50,4% pozostawało bez pracy ponad 12 miesięcy. Na koniec ubiegłego roku wskaźnik ten wyniósł 52,8%. Niepokojący jest fakt, że spośród 2061 bezrobotnych zarejestrowanych pow. 12 miesięcy, 61,6% to osoby pozostające bez pracy powyżej 24 miesięcy.



Bezrobotni według ostatniego miejsca pracy

Dla 2124 bezrobotnych zarejestrowanych w Powiatowym Urzędzie Pracy w Kozienicach w końcu grudnia 1998r. ostatnim miejscem pracy był zakład należący do sektora prywatnego, zaś 1065 osób przez zarejestrowaniem pracowało w zakładzie prywatnym. W strukturze bezrobotnych zarejestrowanych według działów gospodarki narodowej największą grupę stanowiły osoby zwolnione z pracy w przemyśle. W grudniu 1998r. populacja ta wynosiła 994 osoby (z sektora publicznego odeszło 254 osoby, z prywatnego – 740). Drugie miejsce pod względem liczebności zajmują bezrobotni uprzednio pracujący w handlu – 646 osób (w tym 630- pracowało w sektorze prywatnym i 16-w sektorze publicznym). Trzecią grupę stanowią bezrobotni zwolnieni z pracy w budownictwie – 403 osób.

Bezrobotni zwalniani z przyczyn dotyczących zakładu pracy

Wśród ogółu nowo zarejestrowanych w 1998r. – 6,2% zostało zwolnione z przyczyn dotyczących zakładu pracy. Zamiar dokonania zwolnień grupowych zgłosiły 3 zakłady: Zakład Kondensatorów Ceramicznych w Kozienicach, Gospodarstwo Rolne Skarbu Państwa w Boguszówce, Przedsiębiorstwo Produkcji Prefabrykatów i Usług w Bogucinie. Zapowiedziami zwolnień grupowych objęte zostały 83 osoby. Zwolniono 77 osób.

Bezrobotni bez prawa do zasiłku

W końcu grudnia 1998r. w PUP w Kozienicach zarejestrowanych było 3115 osób bez prawa do zasiłku tj. 76,2% ogółu bezrobotnych. W porównaniu z rokiem ubiegłym wskaźnik procentowy bezrobotnych bez prawa do zasiłku w stosunku do ogółu zarejestrowanych wzrósł o 8,4%.

Najwyższy poziom bezrobotnych bez prawa do zasiłku w stosunku do ogółu zarejestrowanych odnotowano w miesiącu sierpniu i wrześniu, przekroczył on wówczas 79%. Najwięcej osób (207) utraciło prawo do zasiłku w styczniu 1998r.

W minionym roku 1082 bezrobotnych utraciło prawo do zasiłku z powodu ustania okresu jego pobierania, a 2132 osoby nie nabyły prawa w momencie rejestracji.

Procentowy udział bezrobotnych bez prawa do zasiłku w stosunku ogółu zarejestrowanych w 1998r. obrazuje załącznik nr 4.

Osoby niepełnosprawne

Na koniec grudnia 1998r. w Powiatowym Urzędzie Pracy w Kozienicach zarejestrowane były 44 osoby niepełnosprawne, w tym 15 kobiet.

Wśród tych osób:

97,2%-to inwalidzi III grupy,

86,4%- nie posiada prawa do zasiłku,

45,4%- ma wykształcenie zasadnicze zawodowe

W minionym roku zgłoszono 59 ofert pracy dla niepełnosprawnych. Pracę podjęło 59 osób.

Bezrobocie na wsi

Liczba bezrobotnych zamieszkałych na wsi wyniosła na koniec grudnia 1998r. – 2805 osób, tj. 68,6% ogółu bezrobotnych. W tej grupie 77,5% bezrobotnych nie posiadało prawa do zasiłku. Z powodu podjęcia pracy z ewidencji wyłączono 1219 osób. Liczba osób nowo zarejestrowanych mieszkających na wsi wyniosła w minionym roku 2163 osób, tj. 61,5% ogółu nowo zarejestrowanych.

5. Bezrobotni, którzy podjęli pracę

W 1998r. pracę podjęło 1927 bezrobotnych, w tym 844 kobiety. Wśród osób podejmujących pracę:

81,3% - stanowiły osoby pracujące przed zarejestrowaniem,

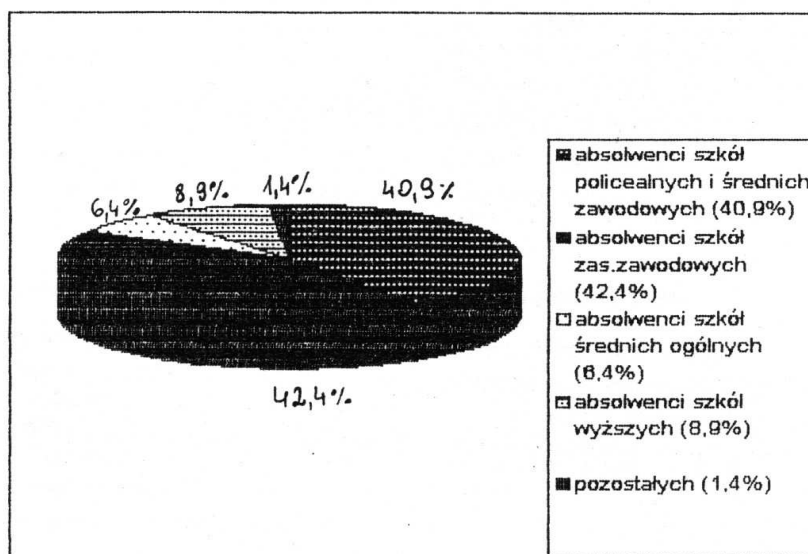
65,3% - podjęło pracę o charakterze stałym,

9% - znalazło zatrudnienie w ramach prac interwencyjnych,

5,4% - zatrudniono w ramach robót publicznych.

W minionym roku pracę podjęło 203 absolwentów, w tym szkół policealnych i średnich zawodowych – 83 osób, szkół zasadniczych zawodowych – 86, szkół wyższych 18, szkół średnich ogólnych – 13, pozostałych – 3 osoby.

Procentową strukturę absolwentów poszczególnych szkół, którzy podjęli pracę przedstawia poniższy wykres:



6. Oferty pracy

W 1998r. pracodawcy zgłosili do tut. Urzędu 547 wolnych miejsc pracy, w tym 204 miejsca pracy niesubsydiowanej. Najwięcej ofert wpłynęło na zatrudnienie pracowników o niskich kwalifikacjach zawodowych. Najczęściej pracodawca poszukiwał osób w zawodach: pracownik fizyczny, sprzedawca, stolarz, krawiec, magazynier, fryzjer, blacharz, murarz, betoniarz, kierowca. Pracodawcy poszukiwali pracowników posiadających uprawnienia zawodowe, odpowiednio długi staż pracy oraz wykształcenie min. Zawodowe.

Zgłaszane przez pracodawców oferty pracy wywieszane są na tablicy ogłoszeń i oferowane bezrobotnym zgłaszającym się do Urzędu.

W minionym roku pośrednicy pracy organizowali spotkania pracodawców z bezrobotnymi, w trakcie których pracodawcy wybierali kandydatów do pracy.

Poradnictwo zawodowe

Doradca zawodowy udziela porad i informacji dotyczących m.in.: wyboru zawodu, zmiany zawodu, skutecznego szukania pracy, szkolenia i przekwalifikowania. Z pomocy doradcy mogą korzystać osoby bezrobotne, poszukujące pracy oraz inne osoby zainteresowane problematyką zawodową.

W 1998r. z porad doradcy zawodowego skorzystały 303 osoby bezrobotne. Rozmowy z nimi dotyczyły opiniowania podań o skierowanie na kursy zmieniające lub podnoszące kwalifikacje zawodowe, pomocy w zakresie wyboru kierunku szkolenia i jednostki szkolącej, skutecznego szukania pracy, formułowania nowoczesnego życiorysu i podania o pracę. Ponadto 169 osobom udzielono informacji zawodowych. Dotyczyły one głównie informacji o sytuacji na lokalnym rynku pracy, zawodach czy jednostkach szkolących.

W wyniku udzielonych porad:

129 osób podjęło pracę,

105 osób skierowano na szkolenia.

Doradca zawodowy przeprowadził 1 spotkań informacyjnych z uczniami ostatnich klas szkół podstawowych i średnich. W spotkaniach wzięło udział 522 uczniów z: Liceum Ekonomicznego, Technikum Energetycznego, Technikum Mechanicznego, Technikum Elektrycznego, Liceum Handlowego, Zasadniczej Szkoły Zawodowej (kierunki: sprzedawca, ogrodnik, ślusarz, monter instalacji chemoodpornych i przeciwkorozyjnych) oraz szkół podstawowych w Magnuszewie, Ryczywole, Borku, Stanisławicach, Brzeźnicy.

Powiatowy Urząd Pracy w Kozienicach dysponuje Salą Informacji Zawodowej i Poradnictwa Grupowego wyposażoną w: teczki informacji o zawodach, kasety video, informatory o szkolnictwie wyższym, ulotki o zawodach, informator o placówkach pozaszkolnej oświaty dorosłych, informatory o jednostkach szkolących oraz w inne, przydatne dla bezrobotnych i uczniów materiały o tematyce zawodowej.

Program „Absolwent 98”

Od czerwca 1998r. został wprowadzony nowy program: „Absolwent 98”, mający na celu ograniczenia bezrobocia wśród młodzieży – absolwentów szkół. Pożądanym efektem programu jest podjęcie pracy niesubsydiowanej przez 30% zarejestrowanych bezrobotnych absolwentów. Adresatami programu są pracodawcy, absolwenci, doradca zawodowy, pośrednicy pracy oraz pracownicy zajmujący się zatrudnieniem absolwentów i stażami.

Program zakłada m.in. zwiększenie liczby pracodawców zatrudniających absolwentów o 10% oraz zwiększenie udziału absolwentów we wszystkich aktywnych formach przeciwdziałania bezrobociu.

Promując program „Absolwent 98” oraz usługi świadczone przez PUP w zakresie zatrudnienia absolwentów udzielono wywiadu w telewizji lokalnej oraz opracowano informację dla absolwentów dot. Metod aktywnego poszukiwania pracy, pisania życiorysu i listu motywacyjnego. Informację taką otrzymali wszyscy nowo rejestrujący się absolwenci.

W ramach programu pośrednicy pracy odbyli 350 wizyt marketingowych, w trakcie których pozyskali informacje o wolnych miejscach pracy oraz zachęcali pracodawców do zatrudniania absolwentów.

Doradca zawodowy przeprowadził 8 Warsztatów Poszukiwania Pracy, w których uczestniczyło łącznie 64 osoby. Zajęcia odbywały się w grupach 6-12 osób. W trakcie Warsztatów realizowane były 4 sesje: „Poznaj siebie”, „Szukam Pracy”, „Indywidualny plan działania” oraz „Wizyta u pracodawcy”.

Osoby, które nie podjęły pracy w ciągu 30 dni po zakończeniu udziału w warsztatach zgłaszały się na indywidualne rozmowy do doradcy zawodowego, których celem było opracowanie indywidualnych planów działania. Programem objęto 422 tegorocznych absolwentów, pracę niesubsydiowaną podjęło 63 osoby. Program będzie trwał do czerwca 1999r.

7. Aktywne formy przeciwdziałania bezrobociu finansowane z Funduszu Pracy

PUP w Kozienicach współpracując z partnerami rynku pracy podjął w minionym roku wiele działań nakierowanych na tworzenie wolnych miejsc pracy i aktywizację zawodową bezrobotnych.

Jedną z form aktywizacji bezrobotnych jest tworzenie okresowych miejsc pracy w wyniku organizacji robót publicznych mających za zadanie poprawę lokalnej infrastruktury.

W 1998r. roboty publiczne zorganizowano w następujących gminach: Garbatka, Gniewoszków, Magnuszew, Sieciechów, Głowaczów oraz w mieście i gminie Kozienice. Utworzono 91 miejsc pracy, na których zatrudniono 105 osób, w tym 17 kobiet. Bezrobotni wykonali szereg prac, które w dużym stopniu poprawiły infrastrukturę wsi i przyczyniły się do rozwoju społeczno-ekonomicznego gmin. Za najważniejsze zadania, w których brali udział bezrobotni może uznać:

gm. Garbatka Letnisko: budowę i remont dróg, chodników ulicznych, wybudowanie przystanku PKS w Brzustowie, remonty cmentarza wojskowego w Molendach, prace budowlano-montażowe w gminnej oczyszczalni komunalnej w Bąkowcu.

gm. Magnuszew: rozbudowę Szkoły Podstawowej w Przydworzycach, budowę drogi i chodnika w Magnuszewie.

gm. Sieciechów: rozbudowę Szkoły Podstawowej w Sieciechowie, budowę chodnika.

gm. Gniewoszków: budowę wodociągu Sławczyn – Zalesie – Borek, budowę Sali gimnastycznej, remont chodnika, budowę drogi Wysokie Koło – Regów Stary,

gm. Głowaczów: budowę chodników w Głowaczowie,

gm. Kozienice: konserwację rowów melioracyjnych na obiektach Kozienice – Borki, Brzeźnica, Kolonia Kozienice, Stara Wieś, Chinów – łącznie 16,986 km, modernizację chodników, remont trybun na stadionie, prace melioracyjne na Kanale Kozienicko – Gniewoszkowskim, oraz na rzece Zagożdżonca.

Ponadto w 1998r. podpisano umowę z Urzędem Gminy w Gniewoszkowie na zatrudnienie 1 osoby w ramach programu Bezpieczna Droga.

Inną formą aktywizacji zawodowej bezrobotnych są prace interwencyjne.

W minionym roku zawarto 98 umów, na podstawie których zatrudnienie znalazło 174 bezrobotnych. Zawarto 84 umowy z przedsiębiorstwami prywatnymi, 4 z jednostkami budżetowymi, 9 z zakładami z sektora państwowego oraz 1 z sektora spółdzielczego. Spośród osób, które ukończyły prace interwencyjne w 1998r. – 136 osobom zakład przedłużył umowę na dalszy okres.

Kolejną formą oddziaływania na aktywizację zawodową bezrobotnych są pożyczki udzielone bezrobotnym na rozpoczęcie działalności gospodarczej oraz zakładom pracy na utworzenie dodatkowych miejsc pracy. W 1998r. udzielono 18 pożyczek na kwotę 187.200 zł – wszystkie dotyczyły rozpoczęcia działalności gospodarczej.

Z kredytu nie skorzystał żaden zakład pracy. Bezrobotni podjęli działalność: handlową – 12 osób, usługową – 6 osoby. Wśród bezrobotnych podejmujących działalność gospodarczą aż 66,7% stanowiły kobiety.

W dalszym ciągu dużym zainteresowaniem wśród bezrobotnych cieszą się kursy podnoszące lub zmieniające kwalifikacje zawodowe. W 1998r. przeszkolono 87 osób, w tym 27 osób ukończyło szkolenia indywidualne.

Biorąc pod uwagę potrzeby lokalnego rynku pracy zorganizowano 3 szkolenia grupowe: „stolarz-cieśla”, „operator wózka widłowego akumulatorowego i spalinowego” „przedstawiciel handlowy z obsługą kas fiskalnych”.

Wśród szkoleń indywidualnych największym zainteresowaniem cieszyły się następujące kursy:

Podstawy przedsiębiorczości, operator betoniarki z podgarniarką, podstawy księgowości, Spawacz elektryczno – gazowy. Spośród bezrobotnych przeszkolonych w 1998r. – 47 osób podjęło pracę, co stanowi 54%. W 1997r. analogiczny wskaźnik wyniósł 38,3.

Ponadto w minionym roku pracę podjęło 52 bezrobotnych, którzy ukończyli szkolenia w IV kwartale ub. r.

W ramach aktywizacji zawodowej absolwentów Powiatowy Urząd Pracy w Koźmierzycach podpisał 65 umów z zakładami pracy, w ramach których utworzono 96 miejsc pracy. Pracę podjęło 99 absolwentów, w tym 10 osób zatrudniono w ramach umów zawartych w 1997r. Praca dla absolwentów organizowana była głównie w sektorze prywatnym, gdzie znalazło zatrudnienie 95 osób.

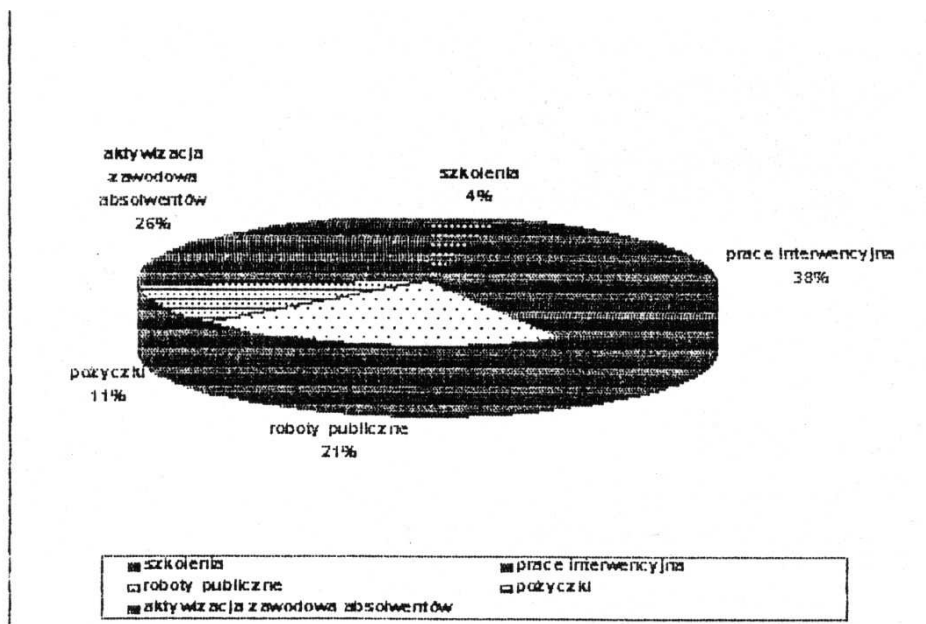
Ponadto 2 osoby rozpoczęły staże absolwenckie w Spółdzielni Inwalidów w Koźmierzycach oraz w Kasie Rolniczego Ubezpieczenia Społecznego w Koźmierzycach.

9. Poziom i struktura wydatków z Funduszu Pracy

W 1998r. z Funduszu Pracy wydano ogółem 7.789.779,31 zł.
Struktura tych wydatków przedstawia się następująco:

	kwota	struktura wydatków (%)
zasiłki dla bezrobotnych	3.585.528,46	46
zasiłki przedemerytalne i świadczenia przedemerytalne	903.503,60	11,6
zasiłki chorobowe, macierzyńskie, rodzinne, pielęgnacyjne, porodowe, pogrzebowe	932.742,04	12
przygotowanie zawodowe młodocianych	572.677,92	7,4
poradnictwo i informacja zawodowa	1.100	-
pozostałe wydatki	38.357,75	0,5
<u>Aktywne formy przeciwdziałania bezrobociu, w tym:</u>	1.755.869	22,5
przyuczenie do zawodu	73.025,44	0,9
prace interwencyjne	671.134,74	8,6
roboty publiczne	373.771,84	4,8
pożyczki	187.200	2,4
refundacja wynagrodzeń absolwentów	450.737,52	5,8

W porównaniu do roku ubiegłego o 20,1% spadły wydatki przeznaczone na zasiłki dla bezrobotnych; wydatki na aktywne formy przeciwdziałaniu bezrobociu wzrosły o 8,9%. Procentową strukturę wydatków z Funduszu Pracy na finansowanie aktywnych form przeciwdziałania bezrobociu przedstawia poniższy wykres:

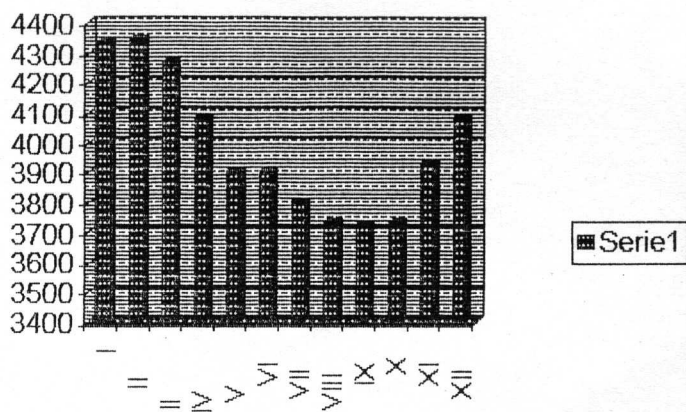


WNIOSKI

1. W stosunku do stanu z końca grudnia 1997r. liczba bezrobotnych zarejestrowanych w PUP w Kozienicach zmalała o 128 osób.
2. Rok 1998 charakteryzował się dużym ruchem na rynku pracy, zarejestrowano 3518 osób, natomiast wyłączono z ewidencji 3646 osób.
3. Pozytywnym zjawiskiem jest zahamowanie i nieznaczny spadek rosnącego od 1995r. udziału kobiet w ogólnej liczbie bezrobotnych. Na koniec XII 1998r. wyniósł on 57,8%. Spośród bezrobotnych kobiet aż 84,6% nie posiadało prawa do zasiłku.
4. Niepokojąco wzrasta udział bezrobotnych bez prawa do zasiłku. Na koniec ub r. wyniósł on 76,2%. Jest to najwyższy odsetek jaki odnotowano od 1990r. Tendencja wzrostowa utrzymuje się od 1995r., gdzie bezrobotni bez prawa do zasiłku stanowili 45,8% ogółu zarejestrowanych.
5. Bardzo niekorzystnym zjawiskiem jest fakt, że wśród ogółu zarejestrowanych dominują ludzie młodzi w wieku 18-34 lat. Stanowią oni 57,8% ogółu bezrobotnych.
6. Podobnie jak w 1997r. utrzymuje się duże zainteresowanie pracodawców zatrudnieniem bezrobotnych w ramach prac interwencyjnych oraz zatrudnieniem absolwentów w ramach refundacji absolwenckich. Przy tych pracach zatrudnienie znalazło 273 bezrobotnych.
7. Za udaną należy uznać współpracę z samorządami lokalnymi w zakresie organizacji robót publicznych. Dzięki pomocy finansowej PUP zrealizowano szereg zadań, które w dużym stopniu poprawiły infrastrukturę gmin.
8. Osiągnięto dobre wyniki w zakresie efektywności zadań fakultatywnych:
 - po zakończeniu prac interwencyjnych 136 osobom zakład przedłużył umowę, co stanowi 78,2% wszystkich objętych programem,
 - 61,6% absolwentów objętych refundacjami zatrudniono na dalszy okres;
9. Dużym zainteresowaniem wśród bezrobotnych cieszyły się kursy podnoszące lub zmieniające kwalifikacje zawodowe. W minionym roku przeszkolono 87 osób. Pracę podjęło 47 osób co stanowi 54% wszystkich przeszkolonych.
10. W 1998r. udzielono 18 pożyczek na rozpoczęcie działalności gospodarczej. W porównaniu z latami ubiegłymi jest to największa ilość udzielonych pożyczek.
11. W minionym roku pośrednicy pracy przeprowadzili 555 wizyt marketingowych, w trakcie których pozyskiwali wolne miejsca pracy oraz promowali usługi świadczone przez PUP. 77,5% wszystkich wizyt miało miejsce na terenie miasta i gminy Kozienice. W wyniku wizyt pozyskali 143 miejsca pracy niesubsydiowanej i w dużym stopniu przyczynili się do pozyskania ofert pracy subsydiowanej.
12. W minionym roku zgłoszono do tut. Urzędu 547 wolne miejsca pracy o 381 mniej niż w roku 1997. Do pracy wyrejestrowano 1927 bezrobotnych tj. 52,8% wszystkich wyłączonych z ewidencji. (w 1997 52,2%).
13. Rozszerzono współpracę ze szkołami; przeprowadzono 11 spotkań z uczniami ostatnich klas szkół podstawowych i średnich, w których uczestniczyło 522 uczniów.
14. Wzrosły wydatki przeznaczone na finansowanie aktywnych form przeciwdziałania bezrobociu. Stanowiły one 22,5% środków Funduszu Pracy. (w 1997r. – 13,6%).

15. Ogromnym problemem tut. Urzędu są warunki lokalowe, tzn. zbyt mała liczba pomieszczeń przeznaczonych do obsługi bezrobotnych. Powiatowy Urząd Pracy zajmuje obecnie jeden budynek ze Starostwem Powiatowym. Tylko formalna obsługa bezrobotnych odbywa się w jednym pomieszczeniu, w którym pracuje 9 osób. Dziennie obsługiwanych jest od 250 do 300 bezrobotnych. Przyjmowanie ponad 4500 osób w ciągu miesiąca powoduje ogromne przeciążenie pracowników. Praca z tak dużą liczbą bezrobotnych stanowi dodatkowe utrudnienie zarówno dla pracowników jak i dla bezrobotnych. Konieczne staje się zatem stworzenie odpowiednich warunków dla prawidłowego funkcjonowania Urzędu.
- O trudnej sytuacji lokalowej Urzędu Pracy informujemy i prosimy o pomoc władze lokalne od wielu lat. Sygnalizujemy problem we wszystkich informatorach opracowywanych od 1993r. i wysyłanych do wszystkich samorządów z terenu dzisiejszego powiatu a dawniej rejonu, związków zawodowych i znaczących podmiotów gospodarczych.
- Krajowy Urząd Pracy pomógł tylko 50% urzędów w dawnym województwie radomskim i to tam, gdzie warunki pracy były niemal tragiczne a jednocześnie naprzeciw wyszły władze samorządowe przekazując nieodpłatnie obiekty do zagospodarowania/ Szydłowiec, Lipsko, Pionki.
- Rozwiązanie tego problemu jest bezwzględną koniecznością. Musimy pamiętać, że Urzędy nie SA dla urzędników, a dla społeczeństwa, a ci których los dotknął szczególnie a więc bezrobotni powinni być obsługiwani w jak najlepszych warunkach, aby wizyta w Urzędzie Pracy była nie utrapieniem a terapią.
- Liczymy jako pracownicy Urzędu Pracy, że nowe władze samorządowe zarówno miasta i gminy oraz starostwa wyznaczą zdecydowany priorytet dla rozwiązania problemu dalszego funkcjonowania Powiatowego Urzędu Pracy w Kozienicach.
16. Następną informacją o sytuacji na rynku pracy ukaże się w sierpniu 1999r.

Liczba bezrobotnych w poszczególnych miesiącach



Lp.	Gmina	Liczba zarejestrowanych bezrobotnych w tym:						
		Ogółem	kobiety	udział %	bezrobotni bez prawa do zasiłku	udział %	zwolnieni z przyczyn dot. zakł. pracy	udział %
1.	Kozienice	2067	1268	61,3	1542	74,6	119	5,7
2.	Garbatka	475	275	57,9	362	68,6	52	10,9
3.	Głowaczów	474	257	54,2	373	78,7	28	5,9
4.	Gniewoszów	317	182	57,4	251	79,2	19	5,9
5.	Magnuszew	342	176	51,5	275	80,4	18	5,2
6.	Sieciechów	247	127	51,4	187	75,7	12	4,8
7.	Grabów n/Pilicą	166	78	50	125	75,3	7	4,2
RAZEM		4088	2363	57,8	3115	76,2	255	6,2
na obszarze działania Rejonowego Urzędu Pracy w Kozienicach								

Załącznik nr 3.

Absolwenci	Razem	Z tego szkół				
		Wyższych	L.O.	Policealnych i śred. zawod.	zasadniczych zawodowych	innych
Ogółem	223	17	20	82	103	1
%	100	7,6	9	36,8	46,2	0,5
Kobiety	141	13	14	61	52	1
%	63,2	9,2	9,9	43,3	36,9	0,7
Mężczyźni	82	4	6	21	51	0
%	36,8	4,9	7,3	25,6	62,2	0

Załącznik nr 4

