

**Powiatowy Urząd Pracy
w Koźienicach**

**Informacja
o sytuacji na rynku pracy w obszarze działania
Powiatowego Urzędu Pracy w Koźienicach w 2000r.**

**Opracowali:
mgr Beata Luśtyk
mgr Arkadiusz Nowakowski**

Luty 2001

1. Dynamika bezrobocia

Na koniec grudnia 2000r. w rejestrach PUP w Kozienicach figurowało 5714 bezrobotnych. W porównaniu ze stanem z końca grudnia ub.r. liczba bezrobotnych wzrosła o 678 osób. Z ogólnej liczby bezrobotnych 55,4% stanowiły kobiety.

W minionym roku zarejestrowano 4113 bezrobotnych, a wyłączono z ewidencji 3435 osób.

Wyrejestrowania zostały dokonane z następujących powodów:

- podjęcia pracy - 51,3% ogółu wyrejestrowanych
- nie potwierdzenia gotowości do podjęcia pracy - 34,3%
- nabycia uprawnień do zasiłku przedemerytalnego lub świadczenia przedemerytalnego - 4,7 %
- inne powody stanowią 9,7% ogółu wyrejestrowanych

Informacje dotyczące liczby bezrobotnych w poszczególnych miesiącach ilustruje załącznik nr 1.

2. Stopa bezrobocia

Zmiany dokonujące się na rynku pracy wpłynęły również na kształtowanie się stopy bezrobocia. Stopa bezrobocia wyraża stosunek procentowy liczby bezrobotnych do liczby zawodowo czynnych. Wg szacunku GUS na terenie działania PUP w Kozienicach wyniosła:

- w I kwartale (na koniec marca 2000r.) - 15,5%
- w II kwartale (na koniec czerwca 2000r.) - 15,2 %
- w III kwartale (na koniec września 2000r.) - 14,9 %
- w IV kwartale (na koniec grudnia 2000r.) - 15,8%

Stopa bezrobocia dla woj. mazowieckiego wyniosła na koniec ub.r. 11,1%, przy średniej w kraju 15%

3. Bezrobocie w układzie gmin

Obszar działania Powiatowego Urzędu Pracy w Kozienicach obejmuje miasto i gminę Kozienice oraz gminy: Gniewoszków, Głowaczów, Garbatkę - Letnisko, Grabów n/ Pilicą, Magnuszew i Sieciechów. W porównaniu z grudniem 1999r. liczba bezrobotnych wzrosła w 6 gminach, i wyniosła:

- gm. Garbatka 574 bezrobotnych (w XII 1999r. - 545),
- gm. Głowaczów - 657 osób (wXII1999r. - 633),
- gm. Gniewoszków - 360 osób (w XII 1999. - 354),
- gm. Sieciechów - 332 osoby (w XII 1999r. - 303),
- gm. Magnuszew - 452 osoby (w XII 1999r. - 420).
- miasto i gm. Kozienice - 3113 osób (w XII 1999r. - 2554).

Jedynie w gm. Grabów liczba bezrobotnych utrzymała się na podobnym poziomie i wyniosła 226 osób (w XII 1999r. - 227),

Największy udział kobiet w ogólnej liczbie bezrobotnych odnotowano w gm. Kozienice 57,9% najniższy w gm. Magnuszew - 46,7%.

Najwyższy udział bezrobotnych bez prawa do zasiłku odnotowano w gm. Gniewoszków 78,9% , najniższy w gm. Kozienice- 69,1% Liczbę bezrobotnych w poszczególnych gminach ilustruje załącznik nr 2

4. Struktura bezrobocia

4.1 Bezrobotni według wieku

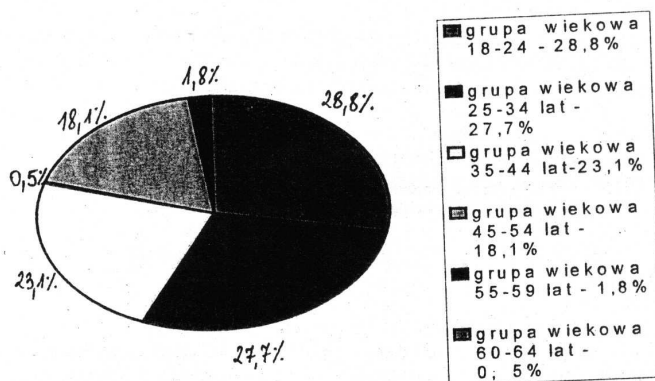
Z analizy bezrobotnych wg wieku wynika, że 56,5% ogółu bezrobotnych nie przekroczyła 34 roku życia.

Najliczniejszą grupę stanowiły osoby w przedziale wiekowym 18-24 lat - 1645 osób 28,8%/ ogółu bezrobotnych . Drugą, osoby w wieku 25-34 lat- 1.579 osób (27,7%).

Trzecią grupę pod względem liczebności stanowią osoby w przedziale wiekowym 35-44 lat -1321 osób (23,1%).

W dalszym ciągu najmniej liczną grupą są bezrobotni w wieku pow. 60 lat - 29 osób .

Struktura bezrobotnych według podstawowych grup wiekowych przedstawia się następująco (stan na koniec grudnia 2000r.):



4.2 Bezrobotne kobiety

Strukturę bezrobotnych wg płci cechuje liczebna przewaga bezrobotnych kobiet nad mężczyznami. Na koniec grudnia ub.r. w rejestrach PUP figurowało 3168 kobiet, tj. 55,4% ogółu bezrobotnych. W stosunku do stanu z końca 1999 roku liczba bezrobotnych kobiet wzrosła o 333 osoby a ich udział spadł o 0,9%. W grupie bezrobotnych kobiet:

80% - nie posiadało prawa do zasiłku,

60,7 % - pozostawało bez pracy pow. 12 miesięcy,

24,5 % - dotychczas nie pracowało,

11,4% zwolniono z przyczyn dotyczących zakładu pracy.

Wśród bezrobotnych kobiet dominują osoby w przedziale wiekowym 25-34 lat - 970 osób (30,6%).W minionym roku pracę podjęło 771 kobiet.

4.3 Bezrobotni według poziomu wykształcenia

Wśród ogółu bezrobotnych zarejestrowanych w końcu grudnia ub.r. w PUP w Kozienicach dominują osoby o niskich kwalifikacjach zawodowych. Bezrobotni z wykształceniem zasadniczym zawodowym stanowią 42% wszystkich zarejestrowanych, a z wykształceniem podstawowym i niepełnym podstawowym 31%

Trzecią grupę pod względem liczebności stanowią bezrobotni z wykształceniem policealnym i średnim zawodowym 20,6%.

Strukturę bezrobotnych wg poziomu wykształcenia przedstawia poniższy wykres



4.4 Bezrobotni absolwenci szkół

Na dzień 31.12.2000r. w rejestrach PUP figurowało 273 bezrobotnych absolwentów. Największą grupę stanowiły osoby z wykształceniem zasadniczym zawodowym 109 osób oraz policealnym i średnim zawodowym 108 osób. Absolwenci szkół wyższych stanowili 12,1% ogółu bezrobotnych absolwentów.

W minionym roku pracę podjęło 127 absolwentów


Podział absolwentów ze względu na rodzaj ukończonej szkoły ilustruje załącznik nr 3.

4.5 Bezrobotni według czasu pozostawania bez pracy

Analiza danych statystycznych wykazała, że długotrwale bezrobotni - zarejestrowani powyżej 12 miesięcy stanowią 53,3% ogółu bezrobotnych. Na koniec 1999 roku wskaźnik ten wyniósł 47,5%.

Wśród 3045 bezrobotnych zarejestrowanych powyżej 12 miesięcy 55,3% stanowią osoby pozostające bez pracy powyżej 24 miesięcy. Struktura bezrobotnych wg czasu pozostawania bez pracy przedstawia się następująco:

okres pozostawania bez pracy	ogółem	udział (%)
do 3 m-cy	962	16,8
od 3 do 6 m-cy	638	11,2
od 6 do 2 m-cy	1069	18,7
od 12 do 24 m-cy	1362	23,8
pow. 24 m-cy	1683	29,5



4.6 Bezrobotni według ostatniego miejsca pracy

Wg stanu na dzień 31.12.2000r. dla 3189 bezrobotnych zarejestrowanych w Powiatowym Urzędzie Pracy w Kozienicach ostatnim miejscem pracy był zakład należący do sektora prywatnego, a 1248 osób przed zarejestrowaniem pracowało w zakładzie państwowym.

W strukturze bezrobotnych zarejestrowanych według działów gospodarki narodowej największą grupę stanowiły osoby zwolnione z pracy w przemyśle. Populacja ta wyniosła 1379 osób (z sektora publicznego odeszło 289 osób; z prywatnego - 1090).

Drugie miejsce pod względem liczebności zajmują bezrobotni uprzednio pracujący w handlu - 903 osoby (w tym 890 -pracowało w sektorze prywatnym i 13-w sektorze publicznym) Trzecią grupę stanowią bezrobotni zwolnieni z pracy w budownictwie- 585 osób.

4.7 Bezrobotni zwalniani z przyczyn dotyczących zakładu pracy

W 2000r. zarejestrowano 473 osoby zwolnione z przyczyn dotyczących zakładu pracy. Stanowili oni 11,5% napływu bezrobotnych.

W minionym roku zamiar dokonania zwolnień grupowych zgłosiło 16 zakładów pracy, w tym 6 z terenu działania tut. Urzędu : Zakład Prefabrykatów Betonowych Energetyki Przedsiębiorstwo Państwowe w Upadłości w Kozienicach, Wiemann Sp. z o.o. w Kozienicach, Gminna Spółdzielnia Samopomoc Chłopska w Magnuszewie, „Krawuss" Sp. z o.o. w Kozienicach, Powiatowa Stacja Sanitarno - Epidemiologiczna w Kozienicach, Miejsko - Gminny Ośrodek Sportu i Rekreacji w Kozienicach.

Zapowiedziami zwolnień grupowych objęto 453 osoby.

4.8 Bezrobotni bez prawa do zasiłku

Wśród ogółu bezrobotnych zarejestrowanych w końcu grudnia 2000r. w PUP w Kozienicach 4115 osób nie posiadało prawa do zasiłku, co stanowi 72% ogółu zarejestrowanych. W porównaniu z końcem 1999r. liczba ta wzrosła o 365 osób, a ich udział w stosunku do ogółu zarejestrowanych spadł o 2,5 %. Wśród bezrobotnych kobiet aż 80% nie posiadało prawa do zasiłku.

Procentowy udział bezrobotnych bez prawa do zasiłku do ogółu zarejestrowanych ilustruje załącznik nr 4.

5. Bezrobocie na wsi

Z ogólnej liczby bezrobotnych zarejestrowanych w końcu grudnia ub.r. w Powiatowym Urzędzie Pracy w Kozienicach 67,4% stanowili mieszkańcy wsi. W stosunku do XII 1999r. odnotowano spadek o 2%. Z ogólnej liczby bezrobotnych zamieszkałych na wsi 73,9% nie posiadało prawa do zasiłku. Z powodu podjęcia pracy z ewidencji wyłączono 1140 osób.


6. Bezrobotni, którzy podjęli pracę

W ub.r. pracę podjęło 1764 osoby, w tym 771 kobiet. W 1999 roku 1850 osób. Podobnie jak w latach ubiegłych najwięcej osób podjęło pracę w m-cach: kwiecień- 200 osób, maj - 225 osób, czerwiec- 195 osób, październik - 196 osób.

Wśród osób podejmujących pracę : 82,6 %-stanowiły osoby pracujące przed zarejestrowaniem 11,3 %-znalazło zatrudnienie w ramach prac interwencyjnych, 2,3 %-zatrudniono w ramach robót publicznych.

W minionym roku pracę podjęło 127 absolwentów; w tym: szkół policealnych i średnich zawodowych - 54 osoby, szkół zasadniczych zawodowych- 38 osób, szkół wyższych 26 osób, średnich ogólnych - 7 osób, pozostałych 2 osoby.

Procentową strukturę absolwentów poszczególnych szkół, którzy podjęli pracę przedstawia poniższy wykres:



7. Poradnictwo zawodowe

Powiatowy Urząd Pracy świadczy usługi w zakresie poradnictwa i informacji zawodowej, ukierunkowane na rozwiązywanie problemów zawodowych.

W minionym roku doradca zawodowy przeprowadził 324 rozmowy doradcze, z których skorzystały 253 osoby. Udzielał pomocy w wyborze zawodu, miejsca pracy, kierunku szkolenia i przekwalifikowania.

Z porad doradcy korzystają najczęściej bezrobotni o niskich kwalifikacjach zawodowych; osoby z wykształceniem zasadniczym zawodowym

Ponadto doradca udzielał informacji z zakresu: wiedzy o zawodach, ścieżkach kształcenia, możliwościach szkolenia i przekwalifikowania. Skorzystało z nich 271 osób.

W minionym roku zorganizowano 6 spotkań grupowych przeznaczonych dla bezrobotnych absolwentów zarejestrowanych w tut. Urzędzie, w których uczestniczyło 31 osób. W trakcie warsztatów osoby nabywały umiejętności poruszania się po rynku pracy, autoprezentacji, sporządzania dokumentów osobistych, planowania kariery zawodowej

Organizowano również zajęcia z osadzonymi w Zakładzie Karnym w Żytkowicach, który mają bliski koniec kary lub termin warunkowego przedterminowego zwolnienia. Celem spotkań było przygotowanie do ponownego wejścia na rynek pracy. Poruszono zagadnienia z zakresu: ustawy o zatrudnieniu i przeciwdziałaniu bezrobociu, kodeksu pracy, przekazano informacje dot. sytuacji na lokalnym rynku pracy, metod aktywnego poszukiwania pracy, sporządzania dokumentów osobistych, rozmowy z pracodawcą. Zaprezentowano 2 filmy: „Autoprezentacja” i „Mowa ciała”. W wyniku działań doradcy:

- 67 osób podjęło pracę
- 92 skierowano na kursy

8. Oferty pracy

W minionym roku do Powiatowego Urzędu Pracy w Kozienicach zgłoszono 799 ofert pracy, w tym 459 ofert pracy niesubsydiowanej.

Najwięcej ofert wpłynęło na zatrudnienie pracowników fizycznych, spawaczy, ślusarzy, sprzedawców, referentów administracyjno - biurowych, krawców odzieży lekkiej, stolarzy, ślusarzy, agentów ubezpieczeniowych.

W dalszym ciągu wymagane jest doświadczenie zawodowe - odpowiedni staż pracy, posiadanie aktualnych uprawnień czy dyspozycyjność.

Zgłaszane przez pracodawców oferty pracy są wywieszane na tablicy ogłoszeń i oferowane bezrobotnym zgłaszającym się do Urzędu.

Organizowane są również spotkania pracodawców z bezrobotnymi, podczas których pracodawca sam dokonuje wyboru pracownika, który w największym stopniu spełnia jego oczekiwania.

W minionym półroczu zorganizowano 8 spotkań, w których wzięło udział łącznie 185 osób.

Aktywne formy przeciwdziałania bezrobociu finansowane z Funduszu Pracy

W minionym roku na subsydiowanych miejscach pracy zatrudnionych było 549 osób.

Wśród aktywnych form przeciwdziałania bezrobociu ważną rolę odgrywają roboty publiczne i prace interwencyjne.

W br. roboty publiczne zorganizowano w gminach: „Gniewoszków, Magnuszew, Garbatka, Głowaczów oraz w gm. Kozienice. Zatrudniono 40 osób, w tym 22 kobiety. Bezrobotni zatrudnieni byli przy następujących pracach:

gm. Gniewoszków: budowie sali gimnastycznej przy szkole podstawowej w Gniewoszowie
budowie hydroforni w Zdunkowie

gm. Magnuszew: rozbudowie szkoły podstawowej w Magnuszewie
budowie chodnika z kostki brukowej

gm. Garbatka Letnisko: budowie parkingu przy Urzędzie Gminy
pracach remontowych budynku oczyszczalni ścieków

gm. Głowaczów: układaniu kostki brukowej przy ul. Kozienickiej, Rynek, Leżańskiej w Głowaczowie, pracach remontowych w budynkach szkół na terenie gminy

gm. Kozienice: budowie boisk treningowych modernizacji amfiteatru

Podtrzymaniu aktywności zawodowej bezrobotnych służą również prace interwencyjne. Stanowią one cenną pomoc dla pracodawców ukierunkowaną na rozwój firmy. W minionym roku w ramach prac interwencyjnych zatrudnienie znalazło (200 osób, w tym 93 kobiety. Ponadto w br. kontynuowały zatrudnienie 123 osoby rozpoczynające pracę w 1999r.

Spośród 228 osób, którym ustało zatrudnienie w ramach prac interwencyjnych, 137 osobom zakład przedłużył umowę na dalszy okres.

Inną formą aktywizacji zawodowej są pożyczki udzielane bezrobotnym na rozpoczęcie działalności gospodarczej oraz zakładom pracy na utworzenie dodatkowych miejsc pracy.

W br. udzielono 8 pożyczek na kwotę 110.000 zł. Wszystkie dotyczyły rozpoczęcia działalności gospodarczej. Z pożyczki nie skorzystał żaden zakład pracy. Bezrobotni podjęli działalność handlową - 4 osoby oraz usługową - 4 osoby.

W ramach aktywizacji zawodowej absolwentów Powiatowy Urząd Pracy zawarł 27 umów z zakładami pracy w sprawie refundacji wynagrodzeń skierowanych do pracy absolwentów szkół ponadpodstawowych. W ramach tych umów zatrudnienie znalazło 46 osób.

Pracę dla absolwentów organizowały najczęściej sklepy oraz prywatne przedsiębiorstwa handlowo - usługowe. W ub r. kontynuowało zatrudnienie 56 absolwentów skierowanych do pracy w 1999r.

W minionym roku 54 absolwentów skierowano na staże. Zostały one zorganizowane m. in. przez Komendę Powiatową Policji w Kozienicach, Urząd Gminy w Gniewoszowie i Głowaczowie, Starostwo Powiatowe w Kozienicach, Sąd Rejonowy, SP ZOZ „Przychodnie Kozienickie” , Kasyno Nr 22, Urząd Miasta i Gminy w Kozienicach, Powiatowy Urząd Pracy w Kozienicach czy Urząd Skarbowy w Kozienicach.

W minionym roku staż ukończyło 20 osób. Spośród nich 9 osób zatrudniono na dalszy okres.

Istotną rolę w działalności urzędu pracy odgrywają szkolenia i przekwalifikowania. Umożliwiają nabycie nowych, poszukiwanych na rynku pracy umiejętności. Są one najtańszą i najbardziej efektywną formą pomocy bezrobotnym.

W minionym roku przeszkolono 122 osoby.

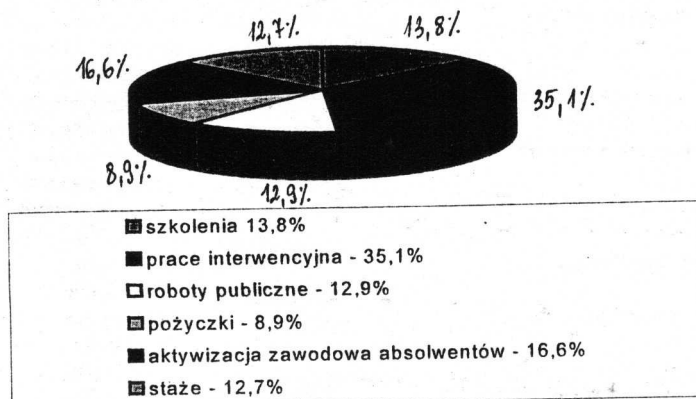
Szkolenia indywidualne ukończyło 35 osób. Największą popularnością cieszyły się kursy: podstawy przedsiębiorczości, prawo jazdy kat. C, D, pracownik ochrony fizycznej I stopnia, operator koparko-ładowarki, samodzielna księgowa, palacz c.o, operator pilarki spalinowej.

Szkolenia grupowe ukończyło 87 osób, w tym szkolenie w zakresie:

- „spawacz elektryczno gazowy ” -20 osób
- „ stolarz - cieśla" - 10 osób
- „ pracownik ochrony fizycznej I stopnia"- 32 osób.
- „ operator wózka widłowego" - 15 osób
- „ obsługa komputera i kasy fiskalnej" - 10 osób

Po zakończeniu szkoleń pracę podjęło 66 osób, co stanowi 54,1% wszystkich przeszkolonych. Ponadto w minionym roku podjęło pracę 8 bezrobotnych, którzy ukończyli szkolenie w 1999r.

Procentową strukturę wydatków z Funduszu Pracy na finansowanie aktywnych form przeciwdziałania bezrobociu przedstawia poniższy wykres:



10. Struktura wydatków z Funduszu Pracy

W minionym roku z Funduszu Pracy wydatkowano kwotę 12.965.486,52 zł.
Struktura tych wydatków przedstawia się następująco:

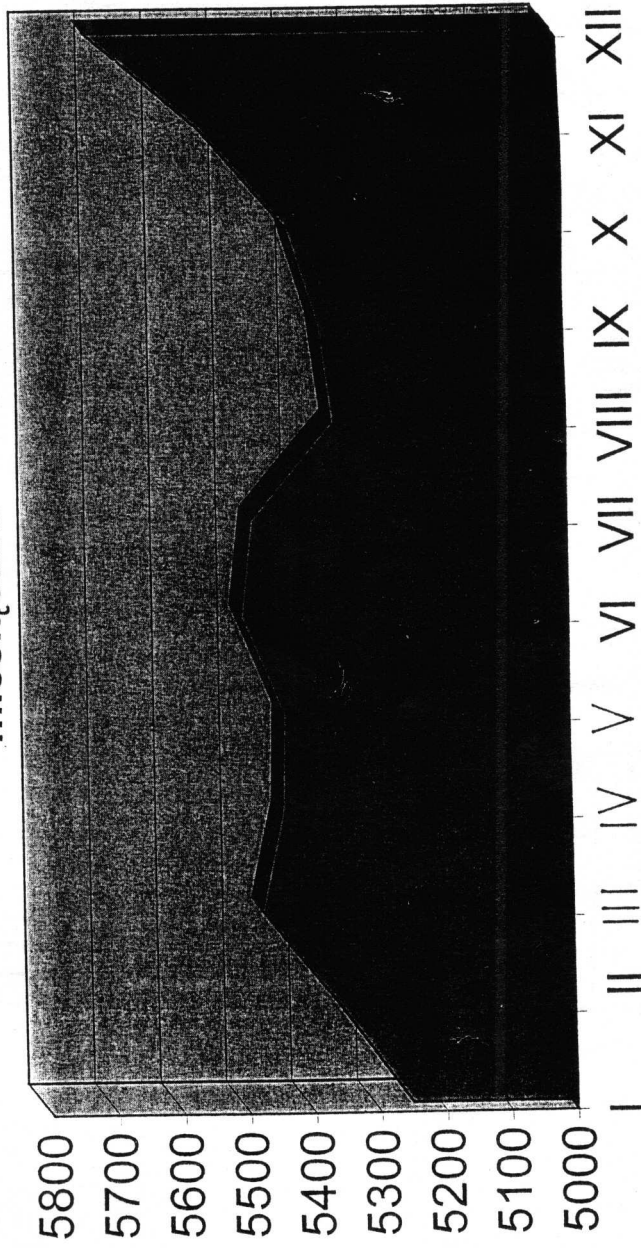
zasiłki dla bezrobotnych	6.441.626,18zł
zasiłki przedemerytalne i świadczenia przedemerytalne	2.512.197,16
przygotowanie zawodowe młodocianych	827.716,28
zasiłki rodzinne, KRUS ZUS od zasiłków	1.812.418,81
pozostałe wydatki	128.318,80
Aktywne formy w tym:	1.243.209,29
szkolenia i przekwalifikowania	171.604,80
prace interwencyjne	435.989,96
roboty publiczne	160.044,76
refundacja wynagrodzeń absolwentów	206.318,31
staże absolwenckie	157.925,74
pożyczki	110.000
zwrot kosztów dojazdu do pracy	1325,72

WNIOSKI

1. W stosunku do grudnia 1999r. liczba bezrobotnych wzrosła o 678 osób.
2. W minionym roku odnotowano znaczny wzrost napływu bezrobotnych i spadek odpływu z bezrobocia. Zarejestrowano 4115 osób a wyłączono z ewidencji 3435 osób.
3. W dalszym ciągu utrzymuje się wysoki wskaźnik bezrobocia wśród ludzi młodych do 35 roku życia. Stanowią oni 56,5% ogółu bezrobotnych. Trudna sytuacja młodzieży jest efektem nie tylko braku wolnych miejsc pracy ale również niewłaściwego przygotowania zawodowego, niedopasowania kwalifikacji do potrzeb i wymagań pracodawców.
4. Aż o 5,8% wzrósł udział bezrobotnych zarejestrowanych powyżej 12 miesięcy i wyniósł na koniec grudnia 2000r. 53,3%. Długotrwałe bezrobocie zmniejsza szansę na ponowne zatrudnienie, z uwagi na dezaktualizację posiadanych kwalifikacji czy obniżenie motywacji do poszukiwania pracy.
5. Udział procentowy kobiet w ogólnej liczbie bezrobotnych spadł o 0,9%. W dalszym ciągu sytuacja kobiet na rynku pracy jest niezadowolająca. Mimo, że są lepiej wykształcone niż mężczyźni to dłużej pozostają bez pracy i rzadziej znajdują pracę,
6. W porównaniu z końcem grudnia 1999r. obniżył się odsetek bezrobotnych bez prawa do zasiłku o 2,2 i wyniósł na dzień 31.12.2000r. 72%.
7. Wśród nowo rejestrowanych znaczną część - 11,5% stanowiły osoby zwolnione z przyczyn dotyczących zakładu pracy. Największy napływ bezrobotnych zwolnionych z przyczyn leżących po stronie zakładu pracy odnotowano w m-cach styczeń, maj i czerwiec. Redukcje zatrudnienia są wyrazem pogarszającej się sytuacji ekonomicznej niektórych zakładów.
8. Istotnym zadaniem realizowanym przez PUP jest nawiązywanie i utrzymywanie kontaktów z pracodawcami. W ub.r. pośrednicy pracy przeprowadzili 564 wizyty marketingowe, w wyniku których pozyskali 117 wolnych miejsc pracy.
9. Na przestrzeni 2000r. w ramach aktywnych form przeciwdziałania bezrobociu pracowało 549 osób, w tym :
 - 323 - na pracach interwencyjnych
 - 102 - w ramach refundacji absolwentów
 - 51 - przy robotach publicznych.
10. Coraz większym zainteresowaniem zarówno wśród absolwentów jak i pracodawców cieszyły się staże absolwenckie, na które skierowano 54 osoby; trzykrotnie więcej niż w 1999r.
11. Przeszkolono 122 osoby, o 36 więcej niż w 1999 roku.
12. Mimo wzrostu realizowanych zadań związanych z zatrudnianiem cudzoziemców i kontrolą legalności zatrudnienia, sytuacja etatowa tut. Urzędu, nie uległa zmianie. Obciążenie pracowników jest ogromne. Dziennie obsługiwanych jest ponad 300 osób.
13. W minionym roku na aktywne formy przeciwdziałania bezrobociu przyznano środki w wysokości 1.613.667 zł. Do dnia 31.12.2000r. wpłynęło na konto jedynie 1.243.209,29zł , co stanowi 77% przyznanej kwoty. Spowodowało to nie wywiązanie się tut. urzędu z zobowiązań wobec pracodawców, z którymi zawarto umowy.
14. Niedostateczna ilość środków przekazywana przez wojewodę mazowieckiego na opłacanie składek na ubezpieczenie zdrowotne bezrobotnych bez prawa do zasiłku spowodowała kilkakrotną blokadę kont przez ZUS, co wywołało problemy w sprawnym funkcjonowaniu Urzędu.
15. Kolejna informacja o sytuacji na lokalnym rynku pracy ukaże się w miesiącu sierpniu 2001 r.

ZoJ. nr 1

Liczba bezrobotnych w poszczególnych miesiącach



-12-

Załącznik nr 2.

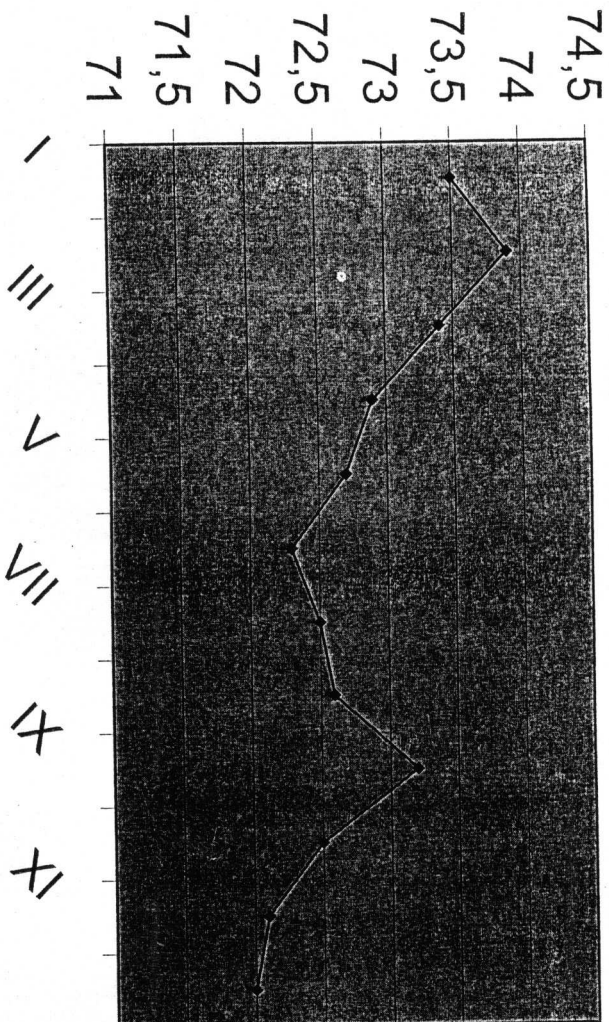
L.p.	Gmina	Liczba zarejestrowanych bezrobotnych w tym:						
		Ogółem	kobiety	udział %	bezrobotni bez prawa do zasiłku	udział %	absolwenci	udział %
1.	Kozienice	3113	1802	57,9	2151	69,1	171	5,5
2.	Garbatka	574	321	55,9	424	73,9	16	2,8
3.	Głowaczów	657	344	52,3	509	77,5	21	3,2
4.	Gniewoszków	360	201	55,8	284	78,9	20	5,5
5.	Magnuszew	452	211	46,7	335	74,1	17	3,8
6.	Sieciechów	332	174	52,4	247	74,4	20	6
7.	Grabów n/Pilicą	226	115	50,9	165	73	8	3,5
RAZEM na obszarze działania Powiatowego Urzędu Pracy w Kozienicach		5714	3168	55,4	4115	72	273	4,8

Załącznik nr. 3.

Absolwenci	Razem	Wyższych	Policealnych i średnich zawodowych	Średnich ogólnokształcących	Zasadniczych zawodowych	pozostałych
Ogółem	273	33	108	19	109	4
%	100	12,1	39,6	6,9	40	1,4
Kobiety	144	23	71	16	31	3
%	100	16	49,3	11,1	21,5	2,1
Mężczyźni	129	10	37	3	78	1
%	100	7,7	28,7	2,3	60,5	0,8

ZaI. nr 4

Procentowy udział bezrobotnych bez prawa do zasiłku w stosunku do ogółu zarejestrowanych



~ 124 ~