



**Powiatowy Urząd Pracy
w Koźlenicach**

**BIULETYN INFORMACYJNY
POWIATOWEGO URZĘDU PRACY
O SYTUACJI NA LOKALNYM RYNKU PRACY
W 2007 ROKU**

marzec 2008 r.



**POWIATOWY URZĄD PRACY
W KOZIENICACH**

ul. Zdyczów 1, 26-900 Koziences
tel. (048) 6146699, tel./fax (048) 6146691

<http://pup.koziences.sisco.info>

e-mail: wako@praca.gov.pl

Spis treści

1. CHARAKTERYSTYKA POWIATU KOZIENICKIEGO	5
2. DYNAMIKA BEZROBOCIA	8
3. STOPA BEZROBOCIA	8
4. STATYSTYKA OSÓB BĘDĄCYCH W SZCZEGÓLNEJ SYTUACJI NA RYNKU PRACY	10
5. BEZROBOCIE W UKŁADZIE GMIN POWIATU KOZIENICKIEGO	13
5.1. GMINA KOZIENICE	13
5.2. GMINA GARBATKA LETNISKO	15
5.3. GMINA GŁOWACZÓW	17
5.4. GMINA GNIEWOSZÓW	18
5.5. GMINA GRABÓW NAD PILICĄ.....	19
5.6. GMINA MAGNUSZEW	20
5.7. GMINA SIECIECHÓW	22
6. STRUKTURA BEZROBOCIA.....	23
6.1 BEZROBOTNI WEDŁUG WIEKU	23
6.2 BEZROBOTNI WEDŁUG POZIOMU WYKSZTAŁCENIA	26
6.3 BEZROBOTNI WEDŁUG CZASU POZOSTAWANIA BEZ PRACY OD DNIA OSTATNIEJ REJESTRACJI.....	27
6.4 BEZROBOTNI ZAMIESZKALI NA WSI.....	28
6.5 BEZROBOTNI BEZ PRAWA DO ZASIŁKU	28
6.6 BEZROBOTNE KOBIETY	28
6.7 BEZROBOTNI, KTÓRZY PODJĘLI PRACĘ.....	29
6.8 BEZROBOTNI ZWOLNIENI Z PRZYCZYŃ DOTYCZĄCYCH ZAKŁADU PRACY.....	29
7. POŚREDNICTWO PRACY.....	29
8. ZAWODY DEFICYTOWE I NADWYŻKOWE.....	32
9. PORADNICTWO ZAWODOWE	33
10. AKTYWNE FORMY PRZECIWDZIAŁANIA BEZROBOCIU FINANSOWANE Z FUNDUSZU PRACY.....	35
11. STRUKTURA WYDATKÓW FUNDUSZU PRACY W 2007 R.	39
12. PROJEKTY WSPÓŁFINANSOWANE Z EUROPEJSKIEGO FUNDUSZU SPOŁECZNEGO REALIZOWANE PRZEZ PUP W KOZIENICACH W LATACH 2006 -2007	40
13. INNE PROGRAMY REALIZOWANE PRZEZ PUP W KOZIENICACH W 2007R.....	44
14. PODSUMOWANIE I WNIOSKI:	47
15. SPIS TABEL, RYSUNKÓW I WYKRESÓW	51
16. ZAŁĄCZNIKI	53

1. Charakterystyka Powiatu Koziernickiego



Powiat koziernicki leży w południowo-wschodniej części województwa mazowieckiego w widłach rzek Wisły i Pilicy, która jest naturalną granicą z powiatem grójeckim, a Wisła oddziela powiat koziernicki od powiatu garwolińskiego oraz rzyckiego i puławskiego. Od południa powiat graniczy z powiatem zwoleńskim, a od zachodu z ziemskim radomskim i białobrzeskim. Powiat zajmuje powierzchnię 916 km², a zamieszkuje go 62 168 osób (dane GUS na dzień 31.12.2006). Powiat ma charakter rolniczo – leśny, ponieważ grunty rolne zajmują 57,5%, a użytki leśne 29,5%. Powiat koziernicki ma dogodne położenie komunikacyjne, ponieważ przecinają go dwie drogi krajowe – droga nr 79 Warszawa – Sandomierz – Kraków i droga krajowa 48 Tomaszów Mazowiecki-Białobrzegi – Kock. Przez powiat biegnie linia kolejowa Radom – Dęblin – Puławy – Lublin. Sprzyja to rozwojowi infrastruktury przemysłowej. Dzięki Puszczy Koziernickiej oraz rzekom Wiśle, Pilicy i Radomce w powiecie rozwija się turystyka i agroturystyka co również zapewnia części mieszkańcom miejsca pracy.

Liczba osób pracujących poza rolnictwem według danych GUS na dzień 31.12.2006 wynosiła 10 880¹ osób.

Liczba podmiotów gospodarczych zarejestrowanych według danych GUS na dzień 31.12.2006 roku wynosiła 4096, z tego z sektora prywatnego 3935. Spośród podmiotów gospodarczych sektora prywatnego 84,5% stanowiły osoby fizyczne prowadzące działalność gospodarczą.

Tabela nr 1: Podmioty gospodarcze według gmin Powiatu Koziernickiego

Gmina	Liczba podmiotów gospodarczych ogółem	W tym z sektora prywatnego
Garbatka Letnisko	378	352
Głowaczów	371	354
Gniewoszków	212	201
Grabów nad Pilicą	157	149
Koziernice	2452	2386
Magnuszew	317	303
Sieciechów	209	190
Razem Powiat Koziernicki	4096	3935

¹ bez małych podmiotów gospodarczych zatrudniających do 9 osób, bez rolniczych gospodarstw indywidualnych, bez fundacji, stowarzyszeń, osób duchownych, partii politycznych, związków zawodowych, organizacji społecznych, organizacji pracodawców, samorządu gospodarczego i zawodowego

Do najważniejszych przedsiębiorstw zlokalizowanych na terenie powiatu z punktu widzenia rozwoju gospodarczego powiatu oraz tworzonych miejsc pracy należą:

- 1) Elektrownia Kozienice SA w Świerżach Górnych,
- 2) Esselte Polska Sp. z o.o. w Kozienicach (producent artykułów biurowych),
- 3) „Bakoma – Bis” Sp. z o.o. w Janikowie (producent komponentów owocowych),
- 4) Darfriut Spółka z o.o. Gospodarstwo Szklarniowe w Ryczywole (uprawa pomidorów i ogórków)
- 5) Zakłady Mięsne Marian Pierzchała Przetwórstwo i Wyrób Wędlin w Janikowie,
- 6) Mleczarnia „Obory” Spółka z o.o. w Kozienicach
- 7) Spółdzielnia Inwalidów w Kozienicach, która posiada status Zakładu Pracy Chronionej (obejmująca zakład choinek, zakład folii, zakład drzewny oraz zakład szwalniczy)
- 8) Grupa Prefabet SA w Świerżach Górnych (jeden z największych producentów betonu komórkowego w Polsce),
- 9) Przedsiębiorstwo Produkcyjno – Usługowo – Handlowe „Alpar” Spółka Jawna w Kozienicach (producent osprzętu linii napowietrznych niskich i średnich napięć oraz instalacji odgromowych)
- 10) Pellety Kozienice Spółka z o.o. (zakład produkcyjny pellet – granulatu z przetworzonych odpadów drzewnych i wyrobów tartacznych)
- 11) Energomontaż Północ Serwis Spółka z o.o. w Łuczynowie (przedsiębiorstwo wielobranżowe specjalizujące się w produkcji palet, elementów drzewnych, naprawie palet i szyciu odzieży roboczej)
- 12) PKS Spółka z o.o. w Kozienicach (przedsiębiorstwo transportowo – usługowe)
- 13) Zakłady Sylikatowe „Żytkowice” S.A. (producent cegły silikatowej, bloczków wapienni-piaskowych),
- 14) Zakład Mięsny „Nowopol” Spółka Jawna (producent mięsa oraz wędlin),
- 15) Zakład Produkcji Urządzeń Oświetleniowych i Elektrycznych „ELGIS – Garbatka” Sp. z o.o. w Ponikwie,
- 16) Fabryka Domów „Bogucin” (producent prefabrykatów betonowych i żelbetonowych)
- 17) Zakład Przemysłu Drzewnego Garbarka Domy z Bali (producent domów drewnianych wykonywanych z litego bala)



**POWIATOWY URZĄD PRACY
W KOZIENICACH**

ul. Zdyczów 1, 26-900 Kozienice
tel. (048) 6146699, tel./fax (048) 6146691

<http://pup.kozienice.sisco.info>

e-mail: wako@praca.gov.pl

Mapa powiatu koziennickiego



POWIATOWY URZĄD PRACY W KOZIENICACH

ul. Zdżiczów 1, 26-900 Koziennice
tel. (048) 6146699, tel./fax (048) 6146691

<http://pup.koziennice.sisco.info>

e-mail: wako@praca.gov.pl

2. Dynamika bezrobocia

Na koniec grudnia 2007 roku liczba osób bezrobotnych zarejestrowanych w PUP w Kozienicach wynosiła 4047 osób i spadła w stosunku do końca grudnia 2006 roku o 936 osób.

W ciągu 2007 roku zarejestrowało się 4636 osób, a wyrejestrowano z ewidencji 4502 osoby. Wyrejestrowania zostały dokonane z następujących powodów:

- podjęcia pracy 2148 osób tj. 47,7% wszystkich wyrejestrowanych,
- nie potwierdzenia gotowości do podjęcia pracy – 1885 osób tj. 41,9% wszystkich wyrejestrowanych,
- inne powody osób 469 tj. 10,4% (m. in. dobrowolna rezygnacja ze statusu bezrobotnego, ukończenie 60/65 lat, nabycie praw emerytalnych lub rentowych, podjęcie nauki).

Bezrobocie w Powiecie Kozienickim w latach 1990-2007r. ilustruje załącznik nr 1.

Liczbę bezrobotnych w Powiecie Kozienickim w poszczególnych miesiącach 2007r. ilustruje załącznik nr 2.

3. Stopa bezrobocia

Stopa bezrobocia liczona jako wskaźnik procentowy liczby bezrobotnych do zawodowo czynnych (według szacunku GUS) na terenie działania Powiatowego Urzędu Pracy w Kozienicach wynosiła:

- w I kwartale 2007 r. (na koniec marca) – 17,8%
- w II kwartale 2007 r. (na koniec czerwca) – 15,8%
- w III kwartale 2007 r. (na koniec października) – 14,4%
- w IV kwartale 2007 r. (na koniec grudnia) – 15,0%

Stopa bezrobocia dla woj. mazowieckiego na koniec grudnia 2007 r. wynosiła 9,9 %, a dla kraju – 11,4%.



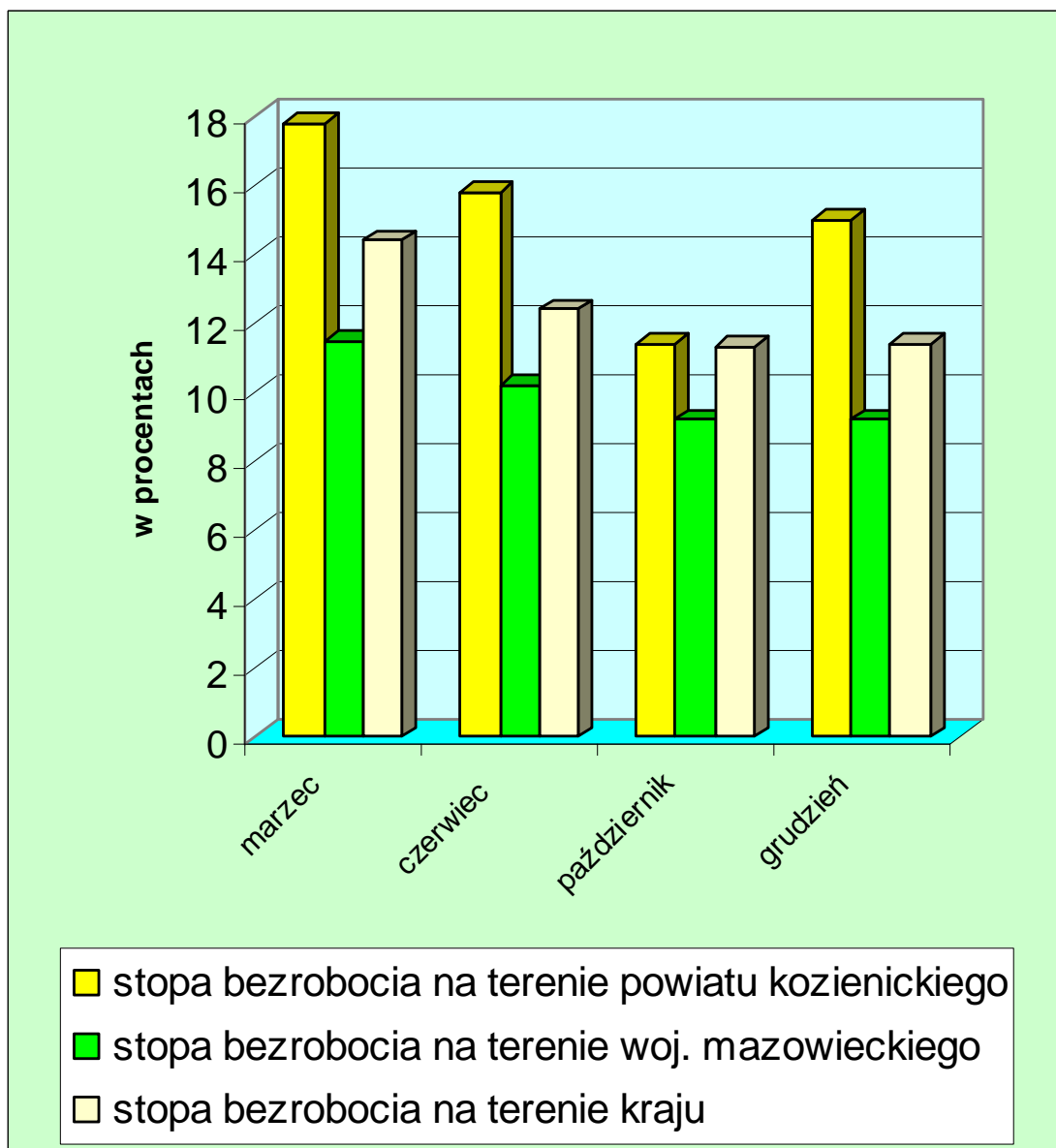
**POWIATOWY URZĄD PRACY
W KOZIENICACH**

ul. Zdżiczów 1, 26-900 Kozienice
tel. (048) 6146699, tel./fax (048) 6146691

<http://pup.kozienice.sisco.info>

e-mail: wako@praca.gov.pl

Wykres nr 1: Stopa bezrobocia na terenie kraju, woj. mazowieckiego i powiatu kozienickiego w poszczególnych kwartałach 2007r.



**POWIATOWY URZĄD PRACY
W KOZIENICACH**

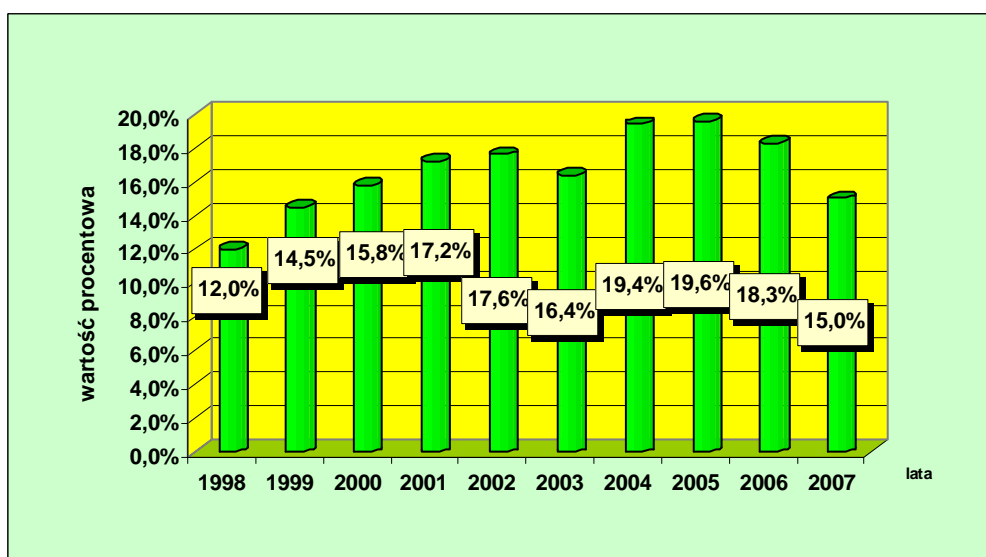
ul. Zdyczów 1, 26-900 Kozienice
tel. (048) 6146699, tel./fax (048) 6146691

<http://pup.kozienice.sisco.info>

e-mail: wako@praca.gov.pl

Stopa bezrobocia w powiecie kozienickim na przestrzeni ostatnich dziesięciu lat podlegała wahaniom osiągając najwyższą wartość w 2005r. (19,6%), a najniższą w 1998r. (12%). Od 2005r. utrzymuje się stała tendencja spadkowa, przy czym najwyższy spadek miał miejsce w 2007r. Ostatecznie stopa bezrobocia w powiecie zmniejszyła się w 2007r. w stosunku do 2005r. o 4,6 punktu procentowego.

Wykres nr 2: Stopa bezrobocia w powiecie kozienickim w latach 1998 - 2007



4. Statystyka osób będących w szczególnej sytuacji na rynku pracy

Ustawa z dnia 20.04.2004r. o promocji zatrudnienia i instytucjach rynku pracy w kształcie obowiązującym do dnia 25 października 2007r., wyodrębniła następujące grupy osób bezrobotnych będących w szczególnej sytuacji na rynku pracy, do których adresowane są aktywne programy rynku pracy:

- osoby bezrobotne do 25 roku życia;
- osoby długotrwale bezrobotne;
- osoby bezrobotne powyżej 50 roku życia;
- osoby bezrobotne bez kwalifikacji zawodowych;
- osoby bezrobotne samotnie wychowujące co najmniej 1 dziecko do 7 roku życia;
- osoby bezrobotne niepełnosprawne

Katalog ten został w wyniku nowelizacji ustawy rozszerzony o:

- kobiety, które nie podjęły zatrudnienia po urodzeniu dziecka;
- osoby bezrobotne bez doświadczenia zawodowego
- osoby bezrobotne bez wykształcenia średniego



- osoby bezrobotne samotnie wychowujące co najmniej 1 dziecko do 7 roku życia zostały zastąpione osoby bezrobotne samotnie wychowujące co najmniej 1 dziecko do 18 roku życia
- osoby bezrobotne, które po odbyciu kary pozbawienia wolności nie podjęły zatrudnienia.

Tabela nr 2: Osoby bezrobotne będące w szczególnej sytuacji na rynku pracy – XII 2007r.

Kategoria	Ogółem	Udział % w stosunku do ogółu zarejestrowanych bezrobotnych	Ogółem kobiety	Udział % w stosunku do ogółu zarejestrowanych bezrobotnych kobiet
Do 25 roku życia	807	19,9%	439	20%
Długotrwale bezrobotne	2783	68,8%	1587	72,2%
Powyżej 50 roku życia	889	22,0%	404	18,3%
Bez kwalifikacji zawodowych	1236	30,5%	623	28,4%
Samotnie wychowujące co najmniej jedno dziecko do 7 roku życia	97	2,4%	89	4,1%
Niepełnosprawni	75	1,9%	39	1,8%

Uwagi: Tabela została wykonana zgodnie z obowiązującymi statystykami na dzień 31.12.2007 r.

Najliczniejszą grupą osób bezrobotnych znajdujących się w szczególnej sytuacji na rynku pracy są osoby długotrwale bezrobotne, które stanowiły na koniec grudnia 2007r. 68,8% ogółu zarejestrowanych bezrobotnych. W dalszej kolejności dość licznymi grupami były osoby bezrobotne bez kwalifikacji zawodowych oraz osoby bezrobotne powyżej 50 roku życia, które stanowiły odpowiednio 30,5% oraz 22% ogółu zarejestrowanych bezrobotnych. Bezrobotni do 25 roku życia stanowią 19,9% ogółu zarejestrowanych w PUP w Koziencicach.

Wśród osób bezrobotnych znajdujących się w szczególnej sytuacji na rynku pracy można zaobserwować następujące tendencje:

- stały spadek udziału bezrobotnej młodzieży do 25 roku życia z 25,3% w 2005r. do 19,9% w 2007r. tj. o 5,4 punktu procentowego. Jest to wynikiem zmieniającej się sytuacji na rynku pracy spowodowanej między innymi wzmożoną migracją zarobkową młodzieży do krajów Unii Europejskiej, w szczególności do Irlandii oraz Wielkiej Brytanii;
- stały wzrost udziału osób bezrobotnych powyżej 50 roku życia z 15,8% w 2005r. do 22% w 2007r. tj. o 6,2 punktu procentowego;



- stały wzrost udziału osób bezrobotnych bez kwalifikacji zawodowych z 26,4% w 2005r. do 30,5% w 2007r. tj. o 4,1 punktu procentowego.

Tabela nr 3: Napływ i odpływ wybranych kategorii bezrobotnych będących w szczególnej sytuacji na rynku pracy w ciągu 2007r.

Rok 2007	Bezrobotni					
	do 25 roku życia		pow. 50 roku życia		Długotrwanie**	
	Liczba osób	%	Liczba osób	%	Liczba osób	%
Zarejestrowani w ciągu 2007 roku	1868	100,0	578	100,0	2162	100,0
Wyłączeni z ewidencji w ciągu 2007 roku, w tym:	2037	100,0	597	100,0	2772	100,0
1. podjęcia pracy, w tym:	714	35,1	237	39,7	982	35,4
1.1. podjęcia pracy subsydiowanej	41	2,0	59	9,9	166	6,0
1.2. podjęcia pracy niesubsydiowanej	673	33,0	178	29,8	816	29,4
2. rozpoczęcia szkolenia	121	5,9	16	2,7	164	5,9
3. rozpoczęcia stażu	344	16,9	X	X	57	2,1
4. rozpoczęcia przygotowania zawodowego w miejscu pracy	65	3,2	21	3,5	174	6,3
5. rozpoczęcia prac społecznie użytecznych	1	0,05	22	3,7	84	3,0
Stan w końcu grudnia 2007r.	807	19,9*	889	22,0*	2783	68,8*

* procentowy udział wybranych kategorii bezrobotnych będących w szczególnej sytuacji na rynku pracy w ogólnej liczbie bezrobotnych

**oznacza bezrobotnych pozostających w rejestrze powiatowego urzędu pracy łącznie przez okres ponad 12 miesięcy w okresie ostatnich 2 lat, z wyłączeniem okresów odbywania stażu i przygotowania zawodowego w miejscu pracy



Na przestrzeni 2007 roku pracę podjęło najwięcej osób długotrwale bezrobotnych - 982 tj. 45,7 ogółu podjęć pracy w 2007 roku. Natomiast najmniej osób podjęło pracę po 50 roku życia (237 osób) tj. 11% wszystkich wyłączonych z ewidencji z powodu podjęcia pracy.

Osoby do 25 roku życia najczęściej były aktywizowane poprzez staże i szkolenia. Kategoria osób po 50 roku życia była aktywizowana poprzez podjęcia pracy niesubsydiowanej. Osoby długotrwale bezrobotne były aktywizowane poprzez podjęcia pracy subsydiowanej, szkolenia i przygotowanie zawodowe w miejscu pracy. Najwięcej osób długotrwale bezrobotnych było również zatrudnionych na pracach społecznie użytecznych.

5. Bezrobocie w układzie gmin Powiatu Koziennickiego

5.1. *Gmina Kozienice*



Gmina Kozienice położona jest na lewym brzegu Wisły. Jej północne granice leżą w odległości 80 km na południe od Warszawy. Na obszarze gminy znajduje się Puszcza Koziennicka. Powierzchnia gminy wynosi 244 km², a zamieszkuje ją 30 194 osób (dane GUS 31.12.2006). Gmina ma charakter rolniczo – leśny, ponieważ 46% powierzchni zajmują użytki rolne, a 39% użytki leśne. Walorem turystycznym gminy jest położenie na terenach puszczy koziennickiej. Nad jeziorem Koziennickim znajduje się Koziennickie Centrum Kultury, Rekreacji i Sportu im. B. Klimczuka. Miejscowość Kozienice dysponuje zróżnicowanym zapleczem sportowo – rekreacyjnym w postaci: hali sportowej, miejskiego stadionu, krytego basenu „Delfin”, stadniny koni oraz ośrodka wypoczynkowego z pensjonatem, domkami kempingowymi oraz polem namiotowym.

Liczba zarejestrowanych na terenie gminy podmiotów gospodarczych według danych GUS na dzień 31.12.2006 roku wyniosła 2452 podmioty, z tego 2386 to podmioty z sektora prywatnego. Spośród podmiotów sektora prywatnego 83% to osoby fizyczne prowadzące działalność gospodarczą. Do najważniejszych przedsiębiorstw z punktu widzenia tworzenia miejsc pracy zlokalizowanych na terenie gminy należą m. in.:

- 1) Elektrownia Kozienice SA w Świerżach Górnych,
- 2) Esselte Polska Sp. z o.o. w Koziennicach (producent artykułów biurowych),
- 3) „Bakoma – Bis” Sp. z o.o. w Janikowie (producent komponentów owocowych),



POWIATOWY URZĄD PRACY W KOZIENICACH

ul. Zdżiczów 1, 26-900 Kozienice
tel. (048) 6146699, tel./fax (048) 6146691

<http://pup.kozienice.sisco.info>

e-mail: wako@praca.gov.pl

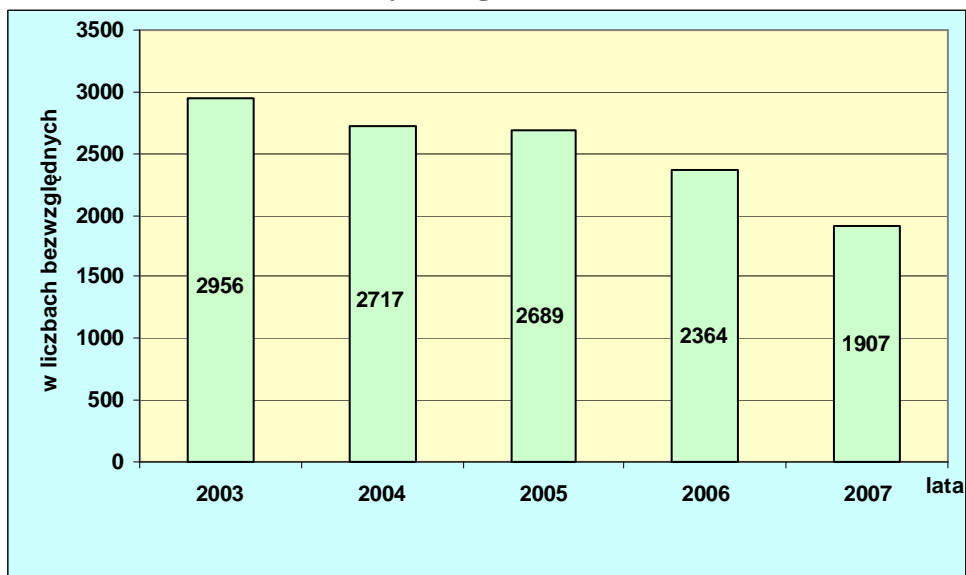
- 4) Darfriut Spółka z o.o. Gospodarstwo Szklarniowe w Ryczywole (uprawa pomidorów i ogórków)
- 5) Zakłady Mięsne Marian Pierzchała Przetwórstwo i Wyrób Wędlin w Janikowie,
- 6) Mleczarnia „Obory” Spółka z o.o. w Kozienicach
- 7) Spółdzielnia Inwalidów w Kozienicach, która posiada status Zakładu Pracy Chronionej (obejmującą zakład choinek, folii, zakład drzewny oraz zakład szwalniczy)
- 8) Grupa Prefabet SA w Świerżach Górnych (jeden z największych producentów betonu komórkowego w Polsce),
- 9) Przedsiębiorstwo Produkcyjno – Usługowo – Handlowe „Alpar” Spółka Jawna w Kozienicach (producent osprzętu linii napowietrznych niskich i średnich napięć oraz instalacji odgromowych)
- 10) Pellety Kozienice Spółka z o.o. (zakład produkcyjny pellet – granulatu z przetworzonych odpadów drzewnych i wyrobów tartacznych)
- 11) Energomontaż Północ Serwis Spółka z o.o. w Łuczynowie (przedsiębiorstwo wielobranżowe specjalizujące się w produkcji palet, elementów drzewnych, naprawie palet i szyciu odzieży roboczej)
- 12) PKS Spółka z o.o. w Kozienicach

Liczba osób pracujących poza rolnictwem wynosiła 8683² osoby, w tym 3626 kobiet. Liczba bezrobotnych na dzień 31.12.2007 roku wynosiła 1907 osób, stanowiąc 47,1% ogólnej liczby bezrobotnych powiatu kozienickiego. Poniższy wykres pokazuje sukcesywny spadek liczby bezrobotnych w gminie Kozienice, która w ostatnich 5 latach zmniejszyła się o 1049 osób (tj. o 35,5%).

² bez małych podmiotów gospodarczych zatrudniających do 9 osób, bez rolniczych gospodarstw indywidualnych, bez fundacji, stowarzyszeń, osób duchownych, partii politycznych, związków zawodowych, organizacji społecznych, organizacji pracodawców, samorządu gospodarczego i zawodowego



Wykres nr 3: Liczba bezrobotnych w gminie Kozienice w latach 2003 – 2007



5.2. Gmina Garbatka Letnisko

Gmina Garbatka Letnisko znajduje się w południowo-wschodniej części powiatu. Powierzchnia gminy wynosi 74 km², a zamieszkuje ją – 5 364 osoby (dane GUS na dzień 31.12.2006). Gmina Garbatka Letnisko jest gminą o charakterze rolniczym, ponieważ ponad 87% jej powierzchni zajmują użytki rolne. Dobre warunki klimatyczne oraz położenie w obszarze rezerwatu „Krzępiec” i Puszczy Kozienickiej sprzyjają rozwojowi na terenie gminy, turystyki i rekreacji, w szczególności na terenie miejscowości Garbatka Letnisko, gdzie zlokalizowany jest nad zalewem ośrodek wypoczynkowy „Polanka”.

Liczba podmiotów gospodarczych zarejestrowanych w Gminie Garbatka Letnisko na dzień 31.12.2006 r. według danych GUS wynosiła ogółem 378, w tym 352 podmioty sektora prywatnego. Spośród podmiotów gospodarczych sektora prywatnego prawie 83% stanowiły osoby fizyczne prowadzące działalność gospodarczą. Do najważniejszych przedsiębiorstw z punktu widzenia tworzenia miejsc pracy zlokalizowanych na terenie gminy należą m. in.:

- Zakłady Sylikatowe „Żytkowice” S.A. (producent cegły silikatowej, bloczków wapienno-piaskowych),
- Zakład Mięсны „Nowopol” Spółka Jawna (producent mięsa oraz wędlin),
- Zakład Produkcji Urządzeń Oświetleniowych i Elektrycznych „ELGIS –Garbatka” Sp. z o.o. w Ponikwie,



**POWIATOWY URZĄD PRACY
W KOZIENICACH**

ul. Zdyczów 1, 26-900 Kozienice
tel. (048) 6146699, tel./fax (048) 6146691

<http://pup.kozienice.sisco.info>

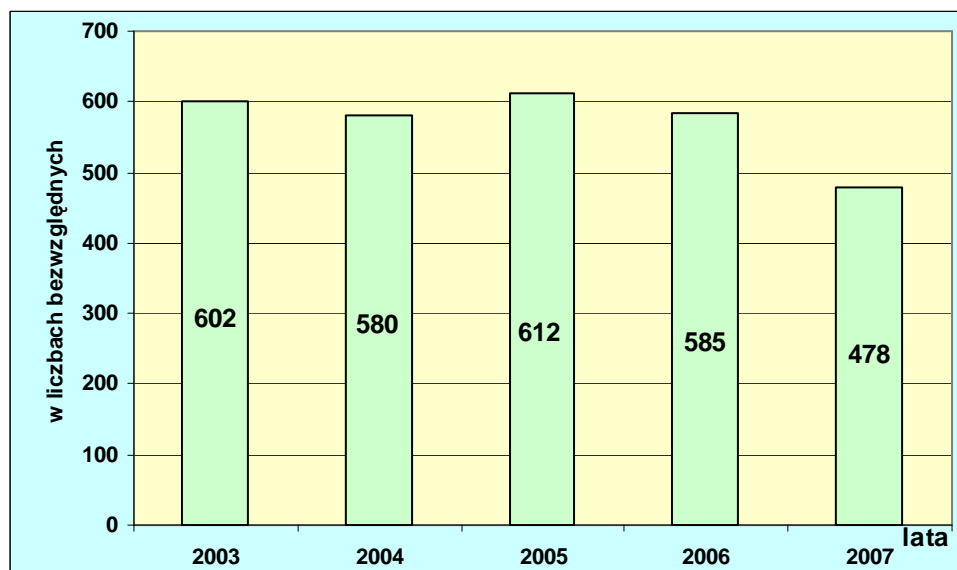
e-mail: wako@praca.gov.pl

- Fabryka Domów „Bogucin” (producent prefabrykatów betonowych i żelbetonowych)
- Zakład Przemysłu Drzewnego Garbarka Domy z Bali (producent domów drewnianych wykonywanych z litego bala)

Liczba osób pracujących poza rolnictwem na dzień 31.12.2006 według danych GUS wynosiła 938³ osób.

Liczba bezrobotnych Gminy Garbatka Letnisko na dzień 31.12.2007 rok wynosiła 478 osób, stanowiąc 11,8% ogólnej liczby bezrobotnych powiatu kozińskiego. Na przestrzeni ostatnich pięciu lat bezrobocie w gminie przedstawia tendencje spadkowe, z niewielkim wzrostem w 2005 roku.

Wykres nr 4: Liczba bezrobotnych w gminie Garbatka Letnisko w latach 2003 – 2007



³ bez małych podmiotów gospodarczych zatrudniających do 9 osób, bez rolniczych gospodarstw indywidualnych, bez fundacji, stowarzyszeń, osób duchownych, partii politycznych, związków zawodowych, organizacji społecznych, organizacji pracodawców, samorządu gospodarczego i zawodowego



5.3. *Gmina Głowaczów*

HERB GMINY GŁOWACZÓW



Gmina Głowaczów położona jest w dolinie rzeki Radomki, pomiędzy dużymi kompleksami leśnymi Puszczy Kozienickiej i Puszczy Stromeckiej. Powierzchnia gminy wynosi 186 km², a zamieszkuje ją 7263 osoby (dane GUS na dzień 31.12.2006). Głowaczów jest gminą o charakterze rolniczo – leśnym, ponieważ użytki rolne zajmują 67%, a użytki leśne 28%. Dużą rolę odgrywa w gminie turystyka związana z puszczą i z kąpieliskami nad rzeką Radomką.

Na terenie gminy zarejestrowanych jest na dzień 31.12.2006 r. (według danych GUS) 371 podmiotów gospodarczych., z tego 354 z sektora prywatny. W sektorze prywatnym 87,3% to osoby fizyczne prowadzące działalność gospodarczą. Na terenie gminy brak jest dużych przedsiębiorstw – dominuje drobna przedsiębiorczość jednoosobowa lub rodzinna. Dodatkowo działają liczne zakłady gastronomiczne, gospodarstwa ekologiczne oraz gospodarstwa agroturystyczne.

Poza rolnictwem pracowało według danych GUS na dzień 31.12.2006 roku 377⁴ osób.

Liczba bezrobotnych na dzień 31.12.2007 wynosiła 593 osoby, stanowiąc 14,7% ogólnej liczby bezrobotnych powiatu kozienickiego. Na przestrzeni pięciu lat liczba bezrobotnych w gminie Głowaczów podlegała wahaniom osiągając najwyższą wartość w 2005r. (758 osób), a najniższą w 2007r. (593 osoby). Ostatecznie liczba bezrobotnych w gminie zmniejszyła się w 2007r. w stosunku do 2003r. o 125 osób .

⁴ bez małych podmiotów gospodarczych zatrudniających do 9 osób, bez rolniczych gospodarstw indywidualnych, bez fundacji, stowarzyszeń, osób duchownych, partii politycznych, związków zawodowych, organizacji społecznych, organizacji pracodawców, samorządu gospodarczego i zawodowego



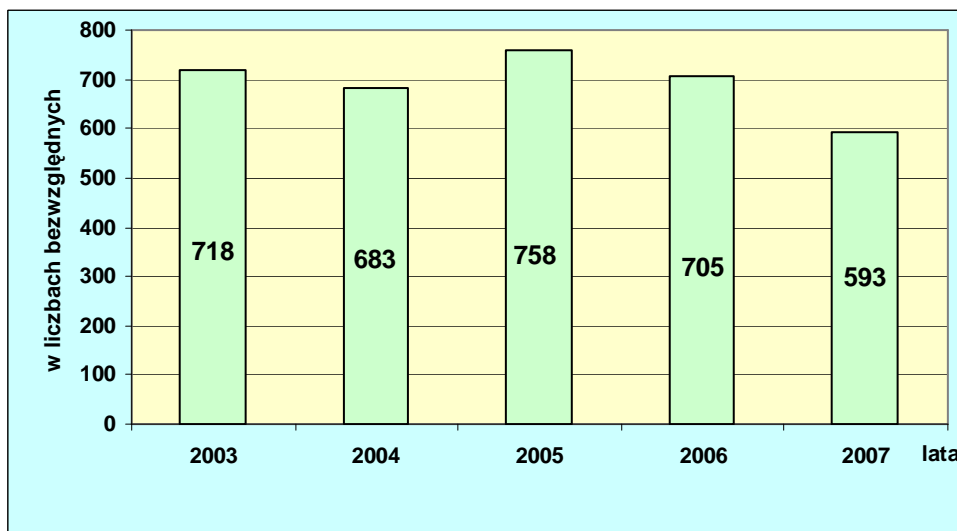
**POWIATOWY URZĄD PRACY
W KOZIENICACH**

ul. Zdżiczów 1, 26-900 Kozienice
tel. (048) 6146699, tel./fax (048) 6146691

<http://pup.kozienice.sisco.info>

e-mail: wako@praca.gov.pl

Wykres nr 5: Liczba bezrobotnych w gminie Głowaczów w latach 2003 – 2007



5.4. Gmina Gniewoszków



Gmina Gniewoszków położona jest w dolinie środkowej Wisły oraz na obszarze Równiny Radomskiej. Jej powierzchnia wynosi 84 km², a zamieszkuje ją 4168 osób (dane GUS na dzień 31.12.2006). Atutem gminy jest położenie na nadwiślańskich, atrakcyjnych krajobrazowo terenach, bliskość terenów turystycznych (Kazimierz Dolny, Janowiec, Czarnolas), zabytki oraz dobre warunki dla produkcji rolnej. Gniewoszków jest gminą o charakterze rolniczym, ponieważ 79% gminy zajmują użytki rolne. Występują tu korzystne warunki do produkcji rolniczej i sadowniczej. Znaczącą część upraw stanowią warzywa i owoce. Na terenie gminy brak jest dużych przedsiębiorstw – dominuje drobna przedsiębiorczość jednoosobowa lub rodzinna.

Liczba podmiotów gospodarczych według danych GUS na dzień 31.12.2006 wynosiła 212, w tym z sektora prywatnego 201. Spośród podmiotów z sektora prywatnego 90,5% to osoby fizyczne prowadzące działalność gospodarczą.

Liczba osób pracujących poza rolnictwem według danych GUS na dzień 31.12.2006 wynosiła 161⁵ osób.

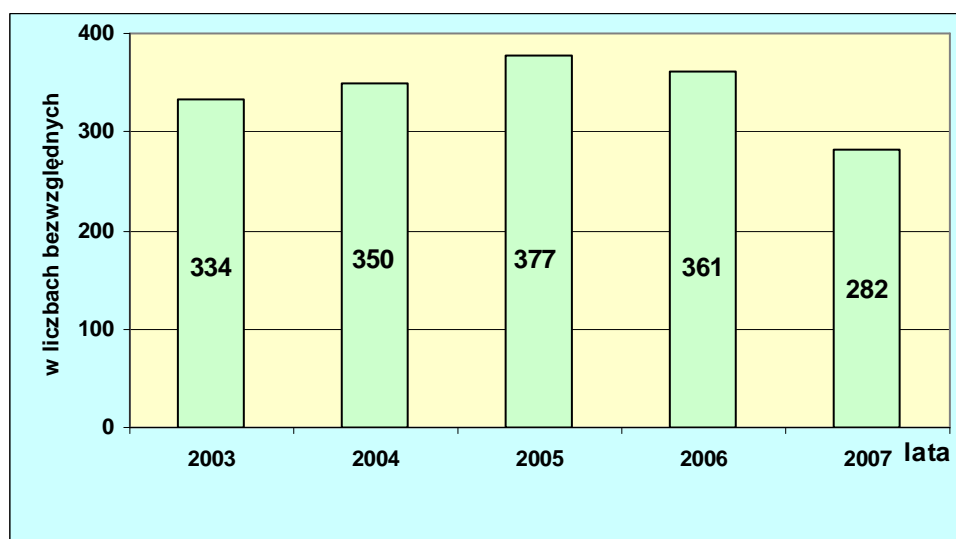
Liczba osób bezrobotnych na dzień 31.12.2007 wynosiła 282 osoby, stanowiąc 7% ogólnej liczby bezrobotnych powiatu kozienickiego. Na przestrzeni pięciu lat liczba

⁵ bez małych podmiotów gospodarczych zatrudniających do 9 osób, bez rolniczych gospodarstw indywidualnych, bez fundacji, stowarzyszeń, osób duchownych, partii politycznych, związków zawodowych, organizacji społecznych, organizacji pracodawców, samorządu gospodarczego i zawodowego



bezrobotnych w gminie Gniewoszków podlegała wahaniom osiągając najwyższą wartość w 2005r. (377 osób), a najniższą w 2007r. (282 osoby). Ostatecznie liczba bezrobotnych w gminie zmniejszyła się w 2007r. w stosunku do 2003r. o 125 osób.

Wykres nr 6: Liczba bezrobotnych w gminie Gniewoszków w latach 2003 – 2007



5.5. *Gmina Grabów nad Pilicą*

Gmina Grabów nad Pilicą położona jest w dolinie rzeki Pilicy i Radomki. Powierzchnia gminy wynosi 125 km², a zamieszkuje ją 3752 osoby (dane GUS na dzień 31.12.2006). Jest to gmina rolniczo – leśna, ponieważ 51% to użytki rolne, a 49% użytki leśne. Obszar gminy stwarza korzystne warunki dla rozwoju turystyki i rekreacji. Na jego terenie wydzielonych jest około 850 działek letniskowych. Ze względu na atrakcyjność środowiska przyrodniczego i kulturowego teren gminy został włączony w system szlaków turystycznych PTTK.

Liczba podmiotów gospodarczych według danych GUS na dzień 31.12.2006 wynosiła 157, z tego 149 w sektorze prywatnym. Spośród 149 podmiotów w sektorze prywatnym 87,2% to osoby fizyczne prowadzące działalność gospodarczą. Na terenie gminy brak jest dużych przedsiębiorstw – dominuje drobna przedsiębiorczość jednoosobowa lub rodzinna.

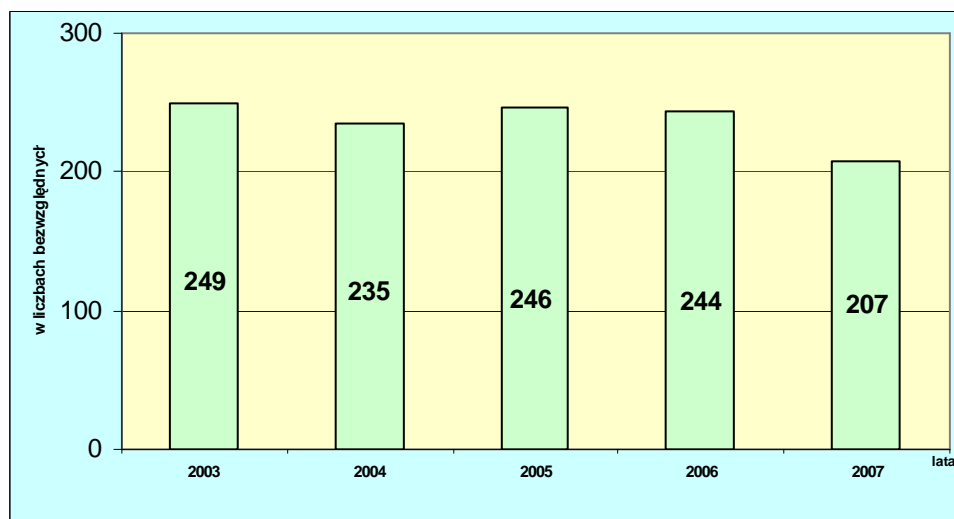
Liczba osób pracujących poza rolnictwem na dzień 31.12.2006 według danych GUS wynosiła 118⁶ osób.

⁶ bez małych podmiotów gospodarczych zatrudniających do 9 osób, bez rolniczych gospodarstw indywidualnych, bez fundacji, stowarzyszeń, osób duchownych, partii politycznych, związków zawodowych, organizacji społecznych, organizacji pracodawców, samorządu gospodarczego i zawodowego




Liczba bezrobotnych na dzień 31.12.2007 roku wynosiła 207 osób, stanowiąc 5,1% ogólnej liczby bezrobotnych powiatu kozienickiego. Na przestrzeni pięciu lat liczba bezrobotnych w gminie Grabów nad Pilicą podlegała niewielkim wahaniom utrzymując się na zbliżonym poziomie ponad 200 osób.

Wykres nr 7: Liczba bezrobotnych w gminie Grabów nad Pilicą w latach 2003 – 2007



5.6. *Gmina Magnuszew*



Gminę Magnuszew od północy ogranicza rzeka Pilica zaś od południa rzeka Radomka, wschodnią granicę znaczy rzeka Wisła. Powierzchnia gminy wynosi 141 km², a zamieszkuje ją 6571 osób (dane GUS na dzień 31.12.2006). Gmina ma charakter rolniczy, ponieważ 65% jej powierzchni to użytki rolne. Głównymi uprawami na tym terenie są plantacje truskawek, warzyw oraz uprawy sadownicze. W gminie występują wody mineralne (solanek chlorkowo – wapniowych), które mogą być wykorzystywane leczniczo w rehabilitacji pourazowej, leczeniu alergii. Dzięki temu gmina mogłaby uzyskać status uzdrowiska.

Liczba podmiotów gospodarczych na 31.12.2006 według danych GUS wynosiła 317, z tego 303 w sektorze prywatnym. Spośród podmiotów gospodarczych sektora prywatnego 88,1% to osoby fizyczne prowadzące działalność gospodarczą. Istotne znaczenie dla gminy z punktu widzenia tworzenia miejsc pracy odgrywają Zakład Produkcyjno – Handlowy „WITAMINA” w Mniszewie zajmujący się produkcją surówek owocowo-warzywnych

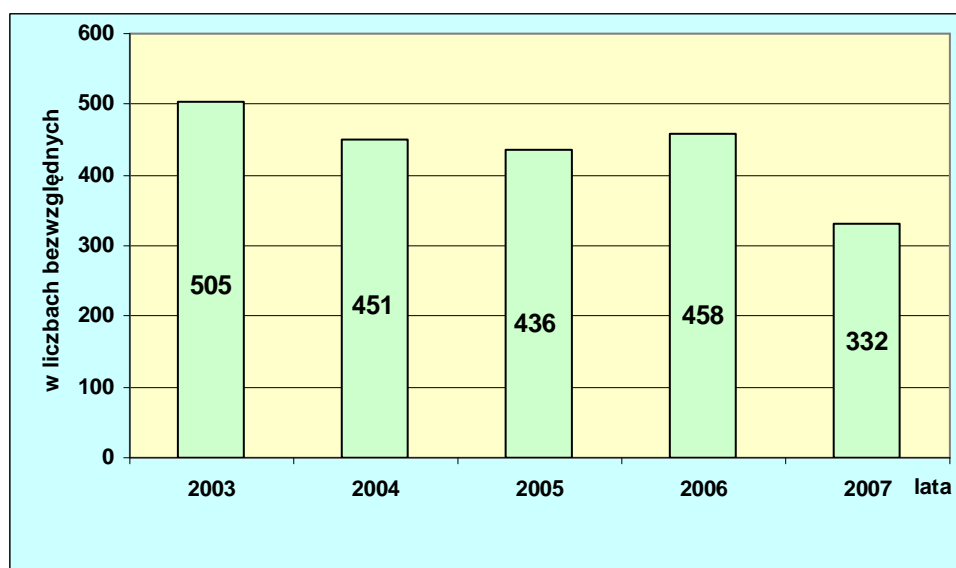


oraz Firma „Multi-Smak” również w Mniszewie zajmująca się produkcją szerokiej gamy surówek warzywnych i kwaszonek.

Liczba osób pracujących poza rolnictwem wynosiła 384⁷ osób (dane GUS na dzień 31.12.2006).

Liczba bezrobotnych na dzień 31.12.2007 wynosiła 332 osoby, stanowiąc 8,2% ogólnej liczby bezrobotnych powiatu kozińskiego. Na przestrzeni pięciu lat liczba bezrobotnych w gminie Magnuszew podlegała wahaniom osiągając najwyższą wartość w 2003r. (505 osób), a najniższą w 2007r. (332 osoby). Ostatecznie liczba bezrobotnych w gminie zmniejszyła się w 2007r. w stosunku do 2003r. o 173 osoby.

Wykres nr 8: Liczba bezrobotnych w gminie Magnuszew w latach 2003 – 2007



⁷ bez małych podmiotów gospodarczych zatrudniających do 9 osób, bez rolniczych gospodarstw indywidualnych, bez fundacji, stowarzyszeń, osób duchownych, partii politycznych, związków zawodowych, organizacji społecznych, organizacji pracodawców, samorządu gospodarczego i zawodowego



5.7. *Gmina Sieciechów*



Gmina Sieciechów jest położona w południowo-wschodniej części powiatu kozienickiego w dorzeczu Wisły. Powierzchnia gminy wynosi 62 km², a zamieszkuje ją 4264 osoby (dane GUS na dzień 31.12.2006). Gmina ma charakter rolniczy, ponieważ 73% to użytki rolne. W Sieciechowie znajduje się największe w powiecie (17,32 ha) jezioro zwane „Czaple”. Duża powierzchnia i czysta woda stwarza wspaniałe warunki do wypoczynku i uprawiania sportów wodnych oraz uprawiania wędkarstwa.

Liczba podmiotów gospodarczych na dzień 31.12.2006 roku według danych GUS wynosiła 209 podmiotów, z tego 190 to podmioty sektora prywatnego. Spośród podmiotów sektora prywatnego 90,9% to osoby fizyczne prowadzące działalność gospodarczą. Na terenie gminy brak jest dużych przedsiębiorstw – dominuje drobna przedsiębiorczość jednoosobowa lub rodzinna.

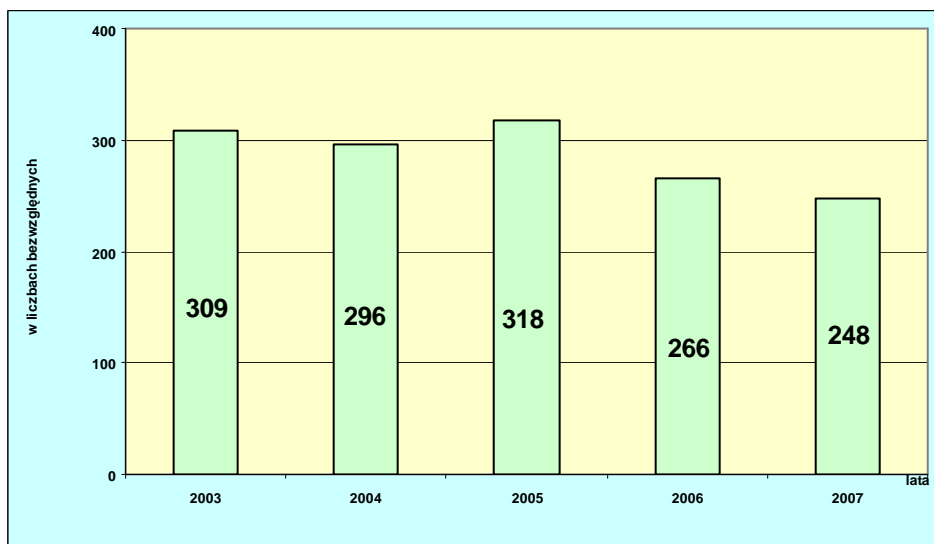
Liczba osób pracujących poza rolnictwem wynosiła 219⁸ osób (dane GUS na dzień 31.12.2006).

Liczba bezrobotnych na dzień 31.12.2007 roku wynosiła 248 osób, stanowiąc 6,1% ogólnej liczby bezrobotnych powiatu kozienickiego. Na przestrzeni pięciu lat liczba bezrobotnych w gminie Sieciechów podlegała niewielkim wahaniom utrzymując się na zbliżonym poziomie.

⁸ bez małych podmiotów gospodarczych zatrudniających do 9 osób, bez rolniczych gospodarstw indywidualnych, bez fundacji, stowarzyszeń, osób duchownych, partii politycznych, związków zawodowych, organizacji społecznych, organizacji pracodawców, samorządu gospodarczego i zawodowego



Wykres nr 9: Liczba bezrobotnych w gminie Sieciechów w latach 2003 – 2007



Strukturę bezrobotnych w poszczególnych gminach według stanu na koniec grudnia 2007 ilustruje załącznik nr 3.

6. Struktura bezrobocia

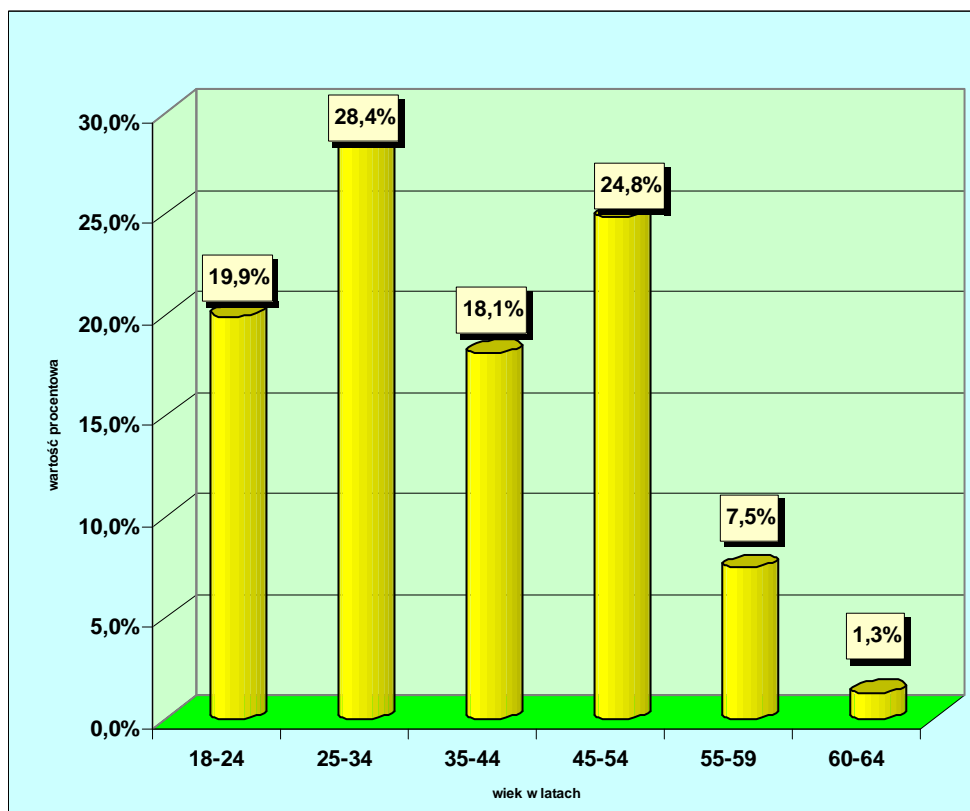
6.1 Bezrobotni według wieku

W strukturze zarejestrowanych bezrobotnych na koniec grudnia 2007 r. dominowały osoby bezrobotne w wieku 25 - 34 lata, stanowiąc 28,4% ogółu zarejestrowanych bezrobotnych (tj. 1151 osób) oraz w wieku 45 - 54 lata stanowiąc 24,7% ogółu zarejestrowanych bezrobotnych (tj. 1001 osób).

Najmniej licznymi kategoriami osób bezrobotnych są bezrobotni w wieku 55-59 lat 302 osoby (tj. 7,5% ogółu) oraz w wieku 60-64 lata – 52 osoby (tj. 1,3 % ogółu).



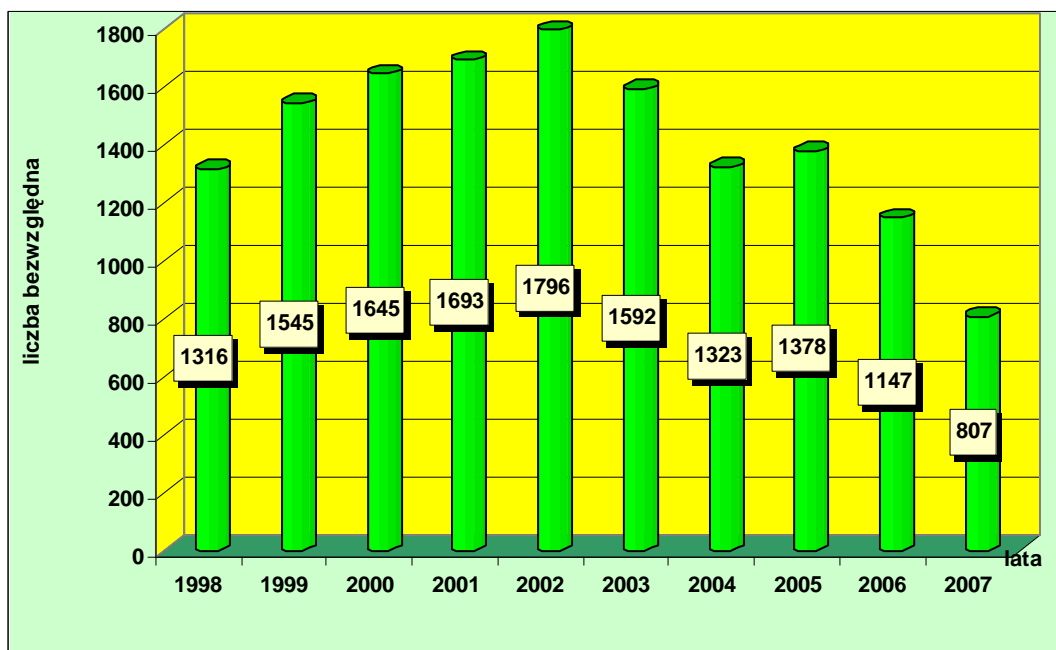
Wykres nr 10: Bezrobotni według wieku – stan w końcu XII 2007r.



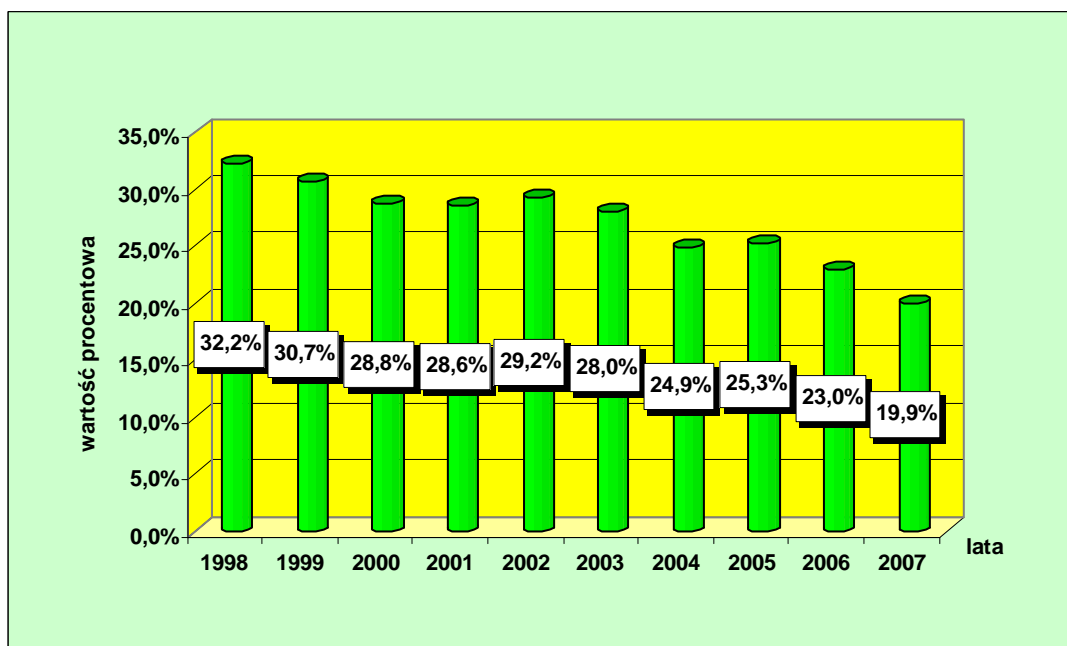
Na uwagę zasługuje fakt spadku liczby bezrobotnej młodzieży. W stosunku do grudnia 2005r. liczba bezrobotnych w wieku 18-24 lata w 2007r. spadła o 571 osób. Nastąpił również spadek udziału bezrobotnej młodzieży w ogólnej liczbie zarejestrowanych bezrobotnych z 25,3% w XII 2005r. i 23% w XII 2006r. do 19,9% w XII 2007r. (tj. odpowiednio o 5,4 i 3,1 punktu procentowego). Powoduje to coraz trudniejszy dobór osób bezrobotnych na formę aktywizacji zawodowej jaką są staże.



Wykres nr 11: Bezrobotni w wieku 18-24 lata w latach 1998 – 2007



Wykres nr 12: Udział bezrobotnych w wieku 18 – 24 lata w ogólnej liczbie bezrobotnych w latach 1998 -2007



**POWIATOWY URZĄD PRACY
W KOZIENCICACH**

ul. Zdyczów 1, 26-900 Koziencice
tel. (048) 6146699, tel./fax (048) 6146691

<http://pup.koziencice.sisco.info>

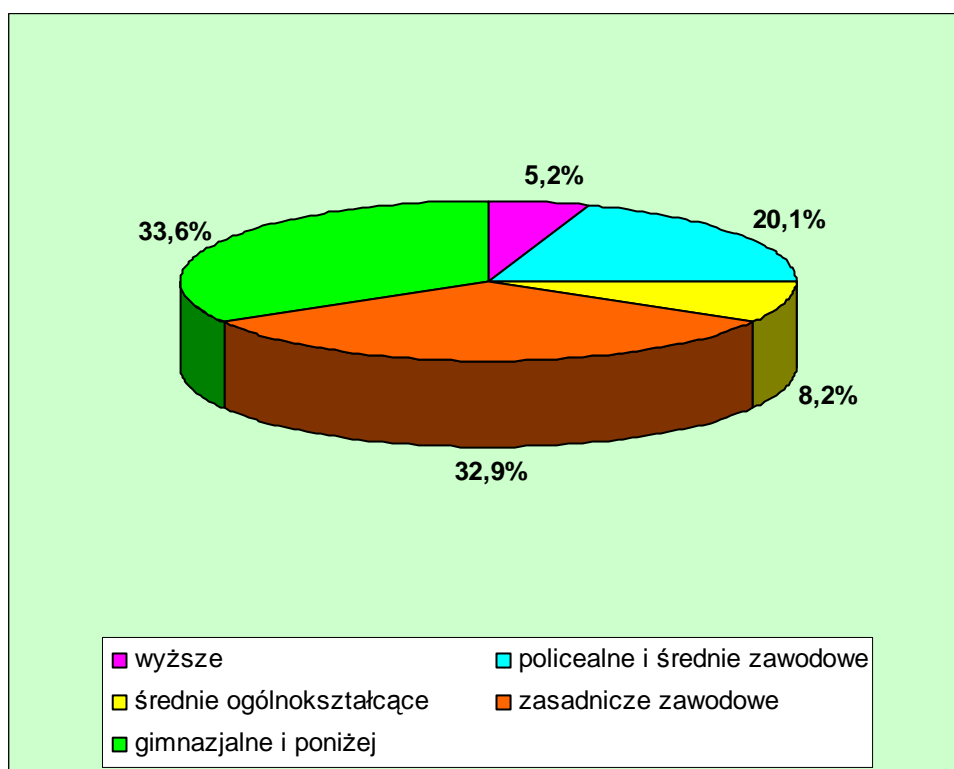
e-mail: wako@praca.gov.pl

6.2 Bezrobotni według poziomu wykształcenia

Struktura bezrobocia w powiecie pod względem poziomu wykształcenia potwierdza fakt, że najłabszą pozycję na rynku pracy mają osoby bez wykształcenia oraz osoby z wykształceniem zasadniczym zawodowym nie dostosowanym do aktualnych potrzeb rynku pracy.

W powiecie kozienickim 66,5% ogółu bezrobotnych (tj. 2690 osób) stanowią osoby z wykształceniem gimnazjalnym i poniżej oraz zasadniczym zawodowym. Niewielki jest natomiast odsetek osób z wyższym wykształceniem – 5,2% ogółu bezrobotnych (tj. 210 osób).

Wykres nr 13: Bezrobotni według poziomu wykształcenia – stan w końcu XII 2007r.

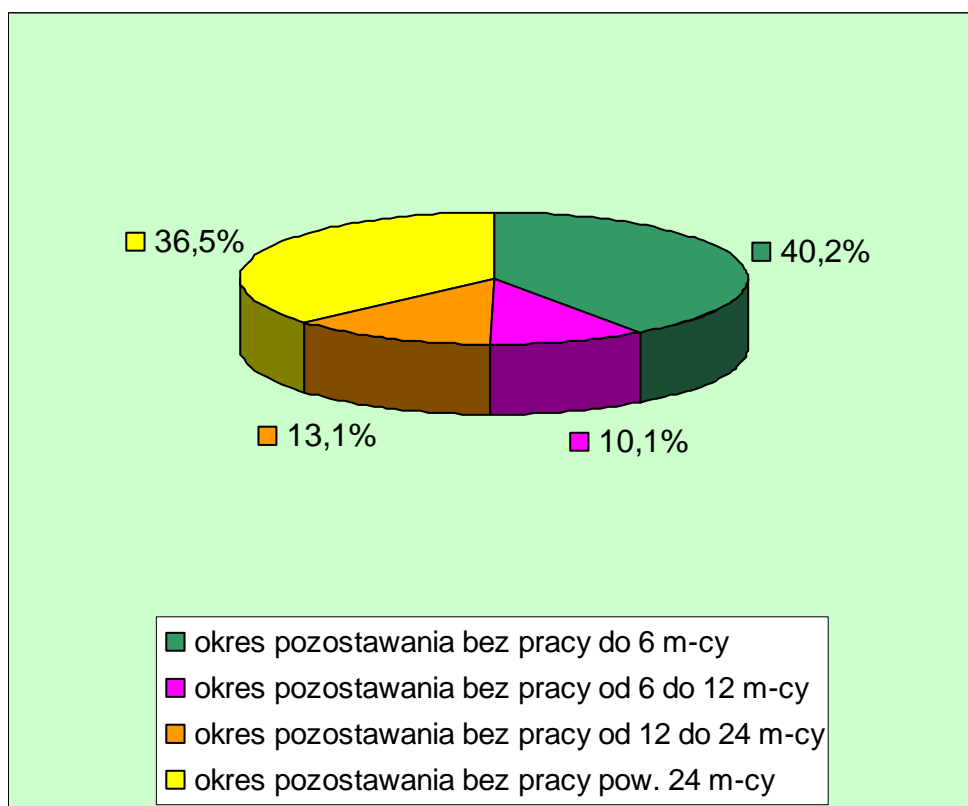


6.3 Bezrobotni według czasu pozostawania bez pracy od dnia ostatniej rejestracji

Istotną rolę w ponownym powrocie na rynek pracy odgrywa czas pozostawania bez pracy. Wydłużający się okres pozostawania w ewidencji urzędu pracy przyczynia się przede wszystkim do dezaktualizacji kwalifikacji i umiejętności zawodowych. Natomiast w przypadku bezrobocia chronicznego powyżej dwóch lat pojawiają się dodatkowo u osób bezrobotnych bariery psychologiczne takie jak zniechęcenie, apatia, brak wiary w siebie, czy bierna postawa, które dodatkowo utrudniają osobom bezrobotnym powrót do czynnej pracy zawodowej.

Na koniec grudnia 2007r. w ewidencji PUP w Koźienicach zarejestrowanych było 2037 osób bezrobotnych pozostających bez pracy do 12 miesięcy (tj. 50,3% ogółu bezrobotnych) oraz 2010 osób bezrobotnych pozostających bez pracy powyżej 12 miesięcy (tj. 49,7% ogółu). W populacji osób bezrobotnych pozostających bez pracy powyżej 12 miesięcy od dnia ostatniej rejestracji, zdecydowaną większość – 73,6% - stanowiły osoby bezrobotne pozostające bez pracy powyżej 24 miesięcy.

Wykres nr 14: Bezrobotni według czasu pozostawania bez pracy od dnia ostatniej rejestracji – stan w końcu XII 2007r.



6.4 Bezrobotni zamieszkali na wsi

W strukturze osób zarejestrowanych w PUP w Kozienicach dominują osoby zamieszkałe na wsi. Jest to wynikiem typowo rolniczego charakteru większości gmin wchodzących w skład powiatu kozienickiego. Na koniec grudnia 2007 roku liczba bezrobotnych zamieszkałych na wsi wynosiła 2920 osób tj. 72,2 % ogółu bezrobotnych. W stosunku do grudnia 2006r. liczba ta spadła o 0,5 punktu procentowego. W tej grupie 2693 osób tj. 92,2% ogółu bezrobotnych tej kategorii nie posiadało prawa do zasiłku. Z powodu podjęcia pracy w 2007 r. z ewidencji wyłączono 1526 osób bezrobotnych zamieszkałych na wsi tj. 71% ogółu bezrobotnych wyrejestrowanych z powodu podjęcia pracy w tym okresie. Do Urzędu w ciągu 2007 roku zgłosiło się do rejestracji 3073 osób zamieszkałych na wsi tj. 66,3% napływu wszystkich bezrobotnych.

6.5 Bezrobotni bez prawa do zasiłku

Na dzień 31.12.2007r. 3729 osób nie posiadało prawa do zasiłku tj. 92,1 % ogółu zarejestrowanych. Udział bezrobotnych osób bez prawa do zasiłku w stosunku do grudnia 2006 wzrósł o 0,7 punktu procentowego. Wśród tej kategorii bezrobotnych zarejestrowanych było 2057 kobiet tj. 55,2% ogółu bezrobotnych bez prawa do zasiłku.

6.6 Bezrobotne kobiety

Według stanu na dzień 31.12.2007 roku w ewidencji PUP w Kozienicach zarejestrowanych było 2197 kobiet. Stanowiły one 54,3 % ogółu zarejestrowanych w PUP Kozienicach bezrobotnych. W populacji bezrobotnych kobiet:

- 93,6 % nie posiadało prawa do zasiłku,
- 67,9 % zamieszkiwało na wsi,
- 33,5 % dotychczas nie pracowało,
- 54 % należało do kategorii długotrwale bezrobotni (pozostających bez pracy ponad 12 miesięcy w ostatnich 24 miesiącach)

Wśród bezrobotnych kobiet dominują osoby w przedziale wiekowym 25 - 34 lata – 701 osoby tj. 31,9% ogółu zarejestrowanych kobiet. Najwięcej kobiet posiada wykształcenie zasadnicze zawodowe 699 osób tj. 31,8% ogółu bezrobotnych kobiet. W 2007r. pracę podjęło 1052 kobiet tj. 49% ogółu bezrobotnych, którzy podjęli pracę w tym okresie.



6.7 Bezrobotni, którzy podjęli pracę

W ciągu 2007r. wyłączono z ewidencji z powodu podjęcia pracy 2148 osób bezrobotnych, którzy stanowili 38,5% wszystkich wyrejestrowanych bezrobotnych. Prawie 49% ogólnej liczby bezrobotnych, którzy podjęli pracę stanowiły kobiety. W ramach pracy subsydiowanej pracę podjęło 245 osób, w tym w ramach:

- prac interwencyjnych – 94 osoby,
- robót publicznych – 81 osób,
- jednorazowych środków na podjęcie działalności gospodarczej – 55 osób,
- refundacji kosztów wyposażenia i doposażenia stanowiska pracy – 15 osób.

6.8 Bezrobotni zwolnieni z przyczyn dotyczących zakładu pracy

W 2007 roku żaden zakład pracy nie zgłosił do Urzędu pracy zwolnień grupowych. Natomiast zarejestrowało się 21 osób zwolnionych z przyczyn dotyczących zakładu pracy.

7. Pośrednictwo pracy

Pośrednictwo pracy polega w szczególności na:

- udzielaniu pomocy bezrobotnym i poszukującym pracy w uzyskaniu odpowiedniego zatrudnienia oraz pracodawcom w pozyskaniu pracowników o poszukiwanych kwalifikacjach zawodowych;
- pozyskiwaniu ofert pracy;
- upowszechnianiu ofert pracy, w tym przekazywanie ofert pracy do internetowej bazy ofert pracy;
- udzielaniu pracodawcom informacji o kandydatach do pracy, w związku ze zgłoszoną ofertą pracy;
- informowaniu bezrobotnych i poszukujących pracy oraz pracodawców o aktualnej sytuacji i przewidywanych zmianach na lokalnym rynku pracy;
- inicjowaniu i organizowaniu kontaktów bezrobotnych i poszukujących pracy z pracodawcami;



**POWIATOWY URZĄD PRACY
W KOZIENICACH**

ul. Zdźniczów 1, 26-900 Koziencice
tel. (048) 6146699, tel./fax (048) 6146691

<http://pup.koziencice.sisco.info>

e-mail: wako@praca.gov.pl

- współdziałaniu powiatowych urzędów pracy w zakresie wymiany informacji o możliwościach uzyskania zatrudnienia i szkolenia na terenie ich działania;
- informowaniu bezrobotnych o przysługujących im prawach i obowiązkach.

W okresie od 01.01.2007r. do 31.12.2007r. pozyskano 1225 miejsc pracy, w tym w ramach:

- prac interwencyjnych - 94
- robót publicznych - 81
- staży - 366
- przygotowania zawodowego - 228
- prac społecznie użytecznych - 87
- doposażenia stanowiska pracy -14
- miejsc pracy niesubsydiowanej - 355

Przeprowadzono 376 wizyt marketingowych, w wyniku których pozyskano 87 niesubsydiowanych miejsc pracy.

Do pracodawców najczęściej współpracujących z Urzędem w zakresie poszukiwania pracowników na wolne miejsca pracy w 2007 r. należały:

- Darfriut Spółka z o.o. Gospodarstwo Szklarniowe w Ryczywole
- Grupa „Prefabet” S. A. w Świerżach Górnych
- Spółdzielnia Inwalidów w Kozienicach
- Mleczarnia „Obory” Spółka z o. o. w Kozienicach
- Urzędy Gmin Powiatu Koziennickiego
- Zarząd Dróg Powiatowych w Aleskandrówce
- Przedsiębiorstwo Produkcyjno – Usługowo – Handlowe „Alpar” Spółka Jawna w Kozienicach
- Przedsiębiorstwo Robót Termoizolacyjnych i Antykorozyjnych „TERMOKOR” Kozienice Spółka z o.o. w Świerżach Górnych

W ramach zgłaszanych wolnych miejsc pracy pracodawcy poszukiwali pracowników w następujących zawodach: pracownik biurowy, sprzedawca, robotnik gospodarczy, robotnik placowy, sprzętaczką, elektromonter instalacji elektrycznych, opiekunka w domu pomocy społecznej, robotnik budowlany, fryzjer, kelner, kierowca samochodów ciężarowych, stolarz, ślusarz, magazynier.



Do najczęściej stawianych przez pracodawców wymagań w ramach zgłaszanych ofert pracy należą: posiadanie doświadczenia na danym stanowisku pracy, posiadanie aktualnych uprawnień, dyspozycyjność, komunikatywność, umiejętność pracy w zespole.

W 2007r. w Powiatowym Urzędzie Pracy w Kozienicach zorganizowano 15 giełd pracy dla na potrzeby naboru do niżej wymienionych firm:

- Firma Securitas Polska Sp. z o. o. z Warszawy. Pracodawca poszukiwał osób na stanowisko pracownik ochrony na terenie Piaseczna i Warszawy;
- McDonald's Polska Sp. z o.o. w Warszawie. Zorganizowano 4 spotkania w celu doboru osób na stanowisko sprzedawca-pracownik restauracji.
- PHU MAJAL z Kozienic. Pracodawca poszukiwał osoby na stanowisko przedstawiciel handlowy do sprzedaży okien PCV na terenie powiatu kozienickiego.
- LOGI-PACK MALPAK Sp. z o.o. z miejscowości Łazy. Pracodawca poszukiwał osób na stanowisko pracownik fizyczny do pakowania produktów spożywczych na terenie powiatu piaseczyńskiego.
- ERGON POLAND Sp. z o.o. ze Mszczonowa. Pracodawca poszukiwał osób na stanowisko pracownik budowlany.
- PKS Sp z o.o. z Kozienic. Zorganizowano 2 spotkania w celu doboru osób na stanowiska: kierowca autobusu, mechanik samochodowy.
- EKON Stowarzyszenie „Niepełnosprawni dla Środowiska EKON” z miejscowości Otrębusy. Pracodawca poszukiwał osób na stanowisko pracownik ochrony środowiska.
- Agencja Pracy Tymczasowej Start People oddział w Mszczonowie. Pracodawca poszukiwał osób na stanowisko pracownik produkcji przy produkcji foteli samochodowych i prądownic.
- PPUH „Moris” Piotr Gazda z Dębina. Pracodawca poszukiwał osób na stanowisko sprzedawca.
- Agencja Pracy Tymczasowej WORK SERVICES S.A. O/Warszawa. Pracodawca poszukiwał osób na stanowisko pracownik do sortowania listów na pocztę w Warszawie.

W giełdach i spotkaniach brało udział od 5 do 22 osób bezrobotnych.



8. Zawody deficytowe i nadwyżkowe

Z zawodami deficytowymi mamy do czynienia wtedy, kiedy na rynku pracy istnieje większe zapotrzebowanie pracodawców na pracowników o danych kwalifikacjach niż rzeczywista liczba osób zarejestrowanych posiadających te kwalifikacje.

Z zawodami nadwyżkowymi mamy do czynienia wtedy, kiedy na rynku pracy istnieje mniejsze zapotrzebowanie pracodawców na pracowników o danych kwalifikacjach niż rzeczywista liczba osób zarejestrowanych posiadających te kwalifikacje.

Liczbę bezrobotnych według zawodów na koniec grudnia 2007 roku przedstawia załącznik nr 5.

Tabela nr 4: Główne zawody deficytowe i nadwyżkowe w 2007

Lp.	Kod	Zawód	Liczba ofert pracy	Liczba osób poszukujących pracy	Niedobór (-) Nadwyżka (+) (5 - 4)
1	2	3	4	5	6
1	341503	Przedstawiciel handlowy	6	1	-5
2	514103	Kosmetyczka	7	3	-4
3	721305	Blacharz izolacji przemysłowych	4	0	-4
4	833308	Operator suwnicy	6	2	-4
5	713201	Głazurnik	3	0	-3
4	522107	Sprzedawca	163	338	175
5	722204	Ślusarz	11	116	105
6	341902	Asystent ekonomiczny	6	105	99
zawody deficytowe					
zawody nadwyżkowe					

W stosunku do roku 2006, wachlarz zawodów nadwyżkowych na lokalnym rynku pracy w 2007 roku nie uległ zmianie i nadal są to następujące zawody: sprzedawca, asystent ekonomiczny, ślusarz. Natomiast zawodami deficytowymi w 2007r. są: przedstawiciel handlowy, kosmetyczka, blacharz izolacji przemysłowych, operator suwnicy, glazurnik.

Z codziennych obserwacji pośredników pracy wynika, że na lokalnym rynku pracy brakuje kierowców autobusów, kierowców samochodów ciężarowych, agentów ochrony osób i mienia z I stopniem licencji.



9. Poradnictwo zawodowe

Jednymi z podstawowych usług rynku pracy są poradnictwo zawodowe i informacja zawodowa. **Celem poradnictwa zawodowego jest:**

- Udzielanie pomocy osobom bezrobotnym i poszukującym pracy w wyborze lub zmianie zawodu, zatrudnienia, kierunku kształcenia i szkolenia zawodowego uwzględniając możliwości i sytuację życiową klienta oraz potrzeby rynku pracy,
- Udzielanie pomocy pracodawcom w doborze kandydatów do pracy, w szczególności na udzielaniu informacji i doradztwie w tym zakresie.

Poradnictwo zawodowe jest świadczone w formie grupowej lub w formie porady indywidualnej.

Grupowe poradnictwo zawodowe są to zajęcia warsztatowe prowadzone przez doradcę zawodowego, który poprzez realizację określonego programu stymuluje grupę w działaniach zmierzających do uzyskania przyjętych celów. Zajęcia odbywają się w małych grupach przy zastosowaniu aktywizujących technik pracy. W trakcie warsztatów przekazywana jest wiedza z zakresu:

- praw i obowiązków osób bezrobotnych,
- rynku pracy,
- sposobów poszukiwania pracy,
- sporządzania dokumentów aplikacyjnych,
- zasad prowadzenia rozmowy kwalifikacyjnej z pracodawcą.

Osoby uczestniczące w warsztatach są motywowane do aktywnego poszukiwania pracy oraz podwyższania własnej samooceny.

W 2007 roku zorganizowano 16 tur warsztatów aktywnego poszukiwania pracy, w których wzięło udział łącznie 115 osób bezrobotnych. Przy czym należy podkreślić, że z ogólnej liczby warsztatów - 5 tur zostało zorganizowanych w ramach projektów współfinansowanych z Europejskiego Funduszu Społecznego, w których wzięło udział 44 osoby bezrobotne.

Indywidualne poradnictwo zawodowe to spotkanie lub kilka spotkań indywidualnych klienta z doradcą zawodowym, podczas których wspólnie pracują nad rozwiązaniem problemów, które mogą dotyczyć m.in.:

- wyboru drogi zawodowej,
- pozyskania lub zmiany kwalifikacji,
- rozwoju kwalifikacji zawodowych,



- poszukiwania zatrudnienia,
- dostosowania zawodowego do warunków rynku.

W procesie podejmowania decyzji zawodowej doradca stosuje różne metody takie jak: rozmowa, ćwiczenia i zadania, testy zainteresowań i preferencji zawodowych (Miasteczko Zainteresowań Zawodowych, Repertorium Kompetencji Zawodowych), testy zdolności intelektualnych, testy osobowości, testy psychologiczne (KZZ- Kwestionariusz Zainteresowań Zawodowych).

W 2007 roku z indywidualnego poradnictwa zawodowego korzystało 495 osób, z tego 274 osoby w ramach projektów współfinansowanych z Europejskiego Funduszu Społecznego. W ramach projektu „Nowe Perspektywy” współfinansowanego z Europejskiego Funduszu Społecznego oraz w ramach programu „Praca dla młodych – dobry start” osoby bezrobotne mogły skorzystać z dodatkowej formy wsparcia jaką jest tworzenie wspólnie z doradcą zawodowym Indywidualnego Planu Działania polegającego na wytyczeniu ścieżki kariery zawodowej. Indywidualne Plany Działania zostały stworzone dla 46 osób.

Celem informacji zawodowej jest przekazywanie informacji związanych ze światem pracy, które mogą być wykorzystane w procesie podejmowania decyzji zawodowych, uwzględniających dane o zawodach oraz dotyczące dróg prowadzących do uzyskania kwalifikacji zawodowych i możliwości pozyskiwania pracy.

W Powiatowym Urzędzie Pracy w Kozienicach można skorzystać z:

- multimedialnych programów komputerowych: Doradca 2000, Zawody przyszłości, wizje kariery,
- filmów o zawodach,
- przewodników po zawodach,
- klasyfikacja zawodów i specjalności
- 101 teczek informacji o zawodach,
- ulotek o zawodach,
- filmów instruktażowych m.in. „Autoprezentacja”, „Poczucie własnej wartości”, „Mowa ciała czyli komunikacja niewerbalna”, „Czy nadaje się na przedsiębiorcę”, „Rozmowa wstępna”, „Jak pokonać stres”, „Gdzie i jak szukać pracy”, „Przygotowanie do rozmowy kwalifikacyjnej”
- informacji o rynku pracy, prasy, testów umożliwiających badanie predyspozycji zawodowych, wzorów listów motywacyjnych i życiorysów.
- **Krajowe Standardy Klasyfikacji Zawodowych – 24 broszur (NOWOŚĆ)**



W 2007 roku z indywidualnej informacji zawodowej skorzystało 313 osób, a z grupowej informacji zawodowej 33 osoby. W ramach grupowej informacji zawodowej zorganizowano 2 spotkania informacyjne:

- Spotkanie informacyjne z młodzieżą szkolną Zespołu Szkół Zawodowych w Kozienicach. W spotkaniu uczestniczyło 23 uczniów, I klasy Technikum Ekonomicznego. Tematem przewodnim spotkania była sytuacja na lokalnym rynku pracy (ofert pracy); charakterystyka zawodów przyszłości; wybór kierunku kształcenia.
- Spotkanie informacyjne w świetlicy Zakładu Karnego w Żytkowicach, w którym łącznie uczestniczyło 10 mężczyzn.

10. Aktywne formy przeciwdziałania bezrobociu finansowane z Funduszu Pracy

W 2007 roku na aktywne formy przeciwdziałania bezrobociu otrzymaliśmy limit w wysokości **5 149 000 PLN**, w tym:

- 1) **3 663 100 PLN** – na aktywne formy przeciwdziałania bezrobociu w ramach algorytmu;
- 2) **1 309 700 PLN** – na aktywne formy w ramach projektów współfinansowanych z EFS działanie 1.2a i 1.3a, których realizacja rozpoczęła się w kwietniu 2006r.,
- 3) **95 200 PLN** – na aktywne formy w ramach programu „Mazowsze 2007”
- 4) **81 000 PLN** – na aktywne formy w ramach programu „Praca dla Młodych Dobry Start”

Limit w wysokości **3 663 100 PLN** przyznany na aktywne formy przeciwdziałania bezrobociu w ramach **ALGORYTMU** został wykorzystany na realizację niżej opisanych form wsparcia.

Jedną z form aktywizacji osób bezrobotnych jest organizacja **robót publicznych**. W 2007 roku podpisano 9 umów na roboty publiczne w ramach, których zatrudniono 81 osób. Dalsze zatrudnienie po zakończeniu robót publicznych kontynuowało 15 osób. Roboty publiczne były organizowane między innymi w:

- Urzędach Gmin,
- Urzędzie Miejskim,
- Rejonowym Związku Spółek Wodnych.



Inną formą aktywizacji bezrobotnych jest organizacja okresowych miejsc pracy w ramach **prac interwencyjnych**. W 2007 roku podpisano 45 umów na prace interwencyjne, w ramach których zatrudniono 94 osoby. Zakłady, w których zatrudniono najwięcej osób w ramach prac interwencyjnych:

- Starostwo Powiatowe w Koziencach,
- Wojewódzki Zarząd Melioracji i Urządzeń Wodnych,
- Urząd Gminy w Magnuszewie,
- Urząd Gminy w Garbatce Letnisko,
- Dom Pomocy Społecznej w Koziencach.
- Zespół Szkół i Placówek Oświatowych w Magnuszewie.

Prace interwencyjne zakończyło 100 osób, w tym 51 osób z 2006 roku. Na dalszy okres zatrudnione zostały 54 osoby.

Następną formą wsparcia osób bezrobotnych jest **przygotowanie zawodowe w miejscu pracy**. W ciągu 2007 roku podpisano 115 umów na zorganizowanie przygotowania zawodowego dla 138 osób bezrobotnych. Przygotowanie zawodowe zakończyło 86 osób, w tym z 2006 roku 49 osób. Efektywność po przygotowaniu zawodowym wynosiła – 32 osoby zatrudnione po zakończeniu umów.

W 2007 roku bezrobotna młodzież była aktywizowana w ramach **staży**. Na przestrzeni 2007 roku podpisano 168 umów na zorganizowanie staży dla 286 osób. Staż zakończyło 186 osób, z tego 126 osób z 2006 roku. Po zakończeniu stażu zatrudniono 80 osób.

Zakłady pracy, w których zorganizowano staże dla największej liczby osób:

- Urząd Skarbowy w Koziencach,
- Urząd Miejski w Koziencach,
- Spółdzielnia Inwalidów w Koziencach,
- Dom Pomocy Społecznej w Koziencach,
- Komenda Powiatowa Policji w Koziencach



Kolejną formą aktywizacji osób bezrobotnych są **szkolenia** mające na celu uzyskanie, uzupełnienie lub doskonalenie umiejętności i kwalifikacji zawodowych. W 2007r. przeszkolono ze środków FP (algorytm) łącznie 225 osób bezrobotnych. Szkolenia zakończyły 224 osoby. Na szkolenia indywidualne skierowano 48 osób bezrobotnych. Szkolenia indywidualne ukończyło 48 osób.

Najbardziej popularne szkolenia indywidualne wśród osób bezrobotnych to:

- Prawo jazdy kat. C, C+E, D – 23 osoby,
- Operator koparko-ładowarki kl. III +ładowarki jednonaczyniowe kl. III - 5 osób,
- Spawanie metodą MAG/135 i TIG 141 – 4 osoby,
- Samodzielny księgowy – 4 osoby.

Dodatkowo odbyło się 11 szkoleń grupowych w poniższym zakresie, w których uczestniczyło 177 osób bezrobotnych:

- „Spawanie metodą TIG/141 i MAG/135” – 10 osób,
- „Operator suwnicy” – 10 osób,
- „Operator koparki jednonaczyniowej kl. III” – 10 osób,
- „Handlowiec z obsługą komputera, kasy fiskalnej +HACCP” – 20 osób,
- „Operator ładowarki jedn. kl. III zmiana specjalności plus poszerzenie o ładowarkę jedn. typ. typ; Ł-34 plus koparko-ładowarki” - 8 osób,
- „Pracownik ochrony fizycznej osób i mienia I i II stopnia wraz z wykonywaniem zadań członka służb porządkowych na imprezach masowych” – 5 osób,
- „Rachunkowość komputerowa w firmie” – 20 osób,
- „Rachunkowość komputerowa w firmie” – 20 osób,
- „Magazynier z obsługą kasy fiskalnej, HACCP oraz uprawnieniami do obsługi wózków jezdniowych, akumulatorowych i spalinowych” – 30 osób,
- „Magazynier z obsługą kasy fiskalnej, HACCP oraz uprawnieniami do obsługi wózków jezdniowych, akumulatorowych i spalinowych” – 30 osób,
- „Grafika komputerowa” – 14 osób.



Następną formą wsparcia są jednorazowe środki na podjęcie działalności gospodarczej. W 2007 roku z algorytmu udzielono 36 **jednorazowych środków na podjęcie działalności gospodarczej** dla osób bezrobotnych w tym na:

- działalność handlową – 30 osób
- działalność usługową – 8 osób
- działalność produkcyjną – 2 osoby

Udzielono również dla 14 zakładów pracy refundacje kosztów wyposażenia i doposażenia stanowisk pracy:

- działalność produkcyjna – 1 refundacja
- działalność usługowa – 13 refundacji

Od 2006 roku ustawa o promocji zatrudnienia i instytucjach rynku pracy wprowadziła nowy instrument rynku pracy, pod nazwą prace **społecznie użyteczne**. Powyższa forma adresowana jest do osób bezrobotnych bez prawa do zasiłku, korzystających jednocześnie ze świadczeń z pomocy społecznej. Wykonanie prac społecznie użytecznych odbywa się na podstawie porozumienia zawartego między Starostą, a gminą, na rzecz której prace społecznie użyteczne są wykonywane. W 2007 roku zainteresowanie organizacją prac społecznie użytecznych wykazała gmina Kozienice 85 osób i gmina Magnuszew – 2 osoby. W ramach prac społecznie użytecznych wykonano m. in.:

- prace przy utrzymaniu czystości terenów i obiektów komunalnych,
- prace remontowo- renowacyjne obiektów komunalnych,
- prace administracyjne i gospodarcze w placówkach wychowawczych i oświatowych.



11. Struktura wydatków Funduszu Pracy w 2007 r.

W 2007 r. z Funduszu Pracy wydatkowano kwotę **7 237 953,78** PLN, w tym na aktywne formy przeciwdziałania bezrobociu wydano **3 826 909,69** PLN, co stanowi **52,9%** ogółu wydatków z Funduszu Pracy.

Tabela nr 5: Struktura wydatków Funduszu Pracy w 2007 roku

Rodzaj wydatku	Kwota wydatku w zł	Procentowy udział
Aktywne formy przeciwdziałania bezrobociu	3 826 909,69	52,8%
Zasiłki dla bezrobotnych	2 312 836,86	32,0%
składka ZUS	742 467,87	10,3%
Pozostałe wydatki (opłaty pocztowe, prowizje bankowe, koszty systemu informatycznego, szkolenia pracowników, dodatki do wynagrodzeń pracowników)	305 203,87	4,2%
Dodatki aktywizacyjne	34 824,20	0,5%
Zasiłek transferowy *	15 711,29	0,2%
Ogółem	7 237 953,78	100,00%

* **zasiłek transferowy** - Osoba bezrobotna z prawem do zasiłku zarejestrowana w powiatowym urzędzie pracy ma prawo poszukiwać pracy w innym kraju członkowskim Unii Europejskiej oraz prawo do transferu tego zasiłku za granicę. Zasiłek dla bezrobotnych (transferowy) można pobierać maksymalnie przez okres 3 miesięcy. Zasiłek w wysokości ustalonej w kraju, w którym nabyła prawo do zasiłku przeliczany jest na walutę kraju poszukiwania pracy i wypłacany przez miejscowy urząd pracy lub inną instytucję właściwą.





Europejski Fundusz Społeczny

***Pomoc w rozwoju zatrudnienia poprzez
promowanie możliwości zatrudnienia,
ducha przedsiębiorczości, równych szans
oraz inwestowania w zasoby ludzkie***



Europejski Fundusz Społeczny (EFS) jest jednym z czterech funduszy strukturalnych Unii Europejskiej oraz głównym instrumentem wspierającym działania podejmowane w ramach Europejskiej Strategii Zatrudnienia. Służy on udzielaniu pomocy państwom członkowskim w osiągnięciu wysokiego poziomu zatrudnienia i rozwoju zasobów ludzkich.

12. Projekty współfinansowane z Europejskiego Funduszu Społecznego realizowane przez PUP w Koźienicach w latach 2006 -2007

W 2006r. Powiatowy Urząd Pracy w Koźienicach rozpoczął realizację dwóch projektów współfinansowanych z Europejskiego Funduszu Społecznego mających na celu aktywizację osób bezrobotnych.

Projekt „Pierwszy sukces” realizowany był w ramach Sektorowego Programu Operacyjnego Rozwój Zasobów Ludzkich działanie 1.2 Perspektywy dla młodzieży schemat a) Wspieranie młodzieży na rynku pracy.

Projekt ten był współfinansowany z Europejskiego Funduszu Społecznego (EFS) w 72,57%.

Beneficjentami ostatecznymi projektu były osoby bezrobotne poniżej 25 roku życia pozostające bez pracy do 24 miesięcy, bezrobotni absolwenci wszystkich typów szkół oraz osoby poniżej 25 roku życia, zarejestrowane jako bezrobotne przez okres do 24 miesięcy, chcące rozpocząć działalność gospodarczą. W okresie od 01.04.2006r. do 31.12.2007r. zaktywizowano łącznie 213 osób bezrobotnej młodzieży.

Całkowita wartość projektu wyniosła 955 726zł (kwota dofinansowania z EFS - 693 570zł, wkład własny – 262 156zł), w tym do sfinansowania w 2006r. – 410 913zł (kwota dofinansowania z EFS - 298 200zł, wkład własny – 112 713zł) oraz w 2007r. – 544 813zł (kwota dofinansowania z EFS - 395 370zł, wkład własny – 149 443zł).

Tabela nr 6: Zrealizowane w okresie od 01.04.2006 do 31.12.2007 formy wsparcia w ramach projektu „Pierwszy sukces”.

Forma wsparcia	Liczba bezrobotnych objętych daną formą wsparcia według stanu na 31.12.2007r.
Staże zawodowe	150
Szkolenia indywidualne + jednorazowe środki na podjęcie działalności gospodarczej	5
Szkolenia indywidualne pod potrzeby uczestników projektu	4
Szkolenia grupowe	60
Poradnictwo zawodowe	213*
Pośrednictwo pracy	213*
Ogółem liczba beneficjentów ostatecznych objętych wsparciem w ramach projektu	213

* wszyscy uczestnicy projektu byli objęci pośrednictwem pracy i poradnictwem zawodowym

W ramach projektu zostały zorganizowane i przeprowadzone do 31.12.2007r. pięć rodzajów szkoleń grupowych w tym:

- kosmetyka wizaż – stylizacja paznokci – dla 22 osób bezrobotnych
- kierowca wózków jezdniowych akumulatorowych i spalinowych + uprawnienia SEP – dla 10 osób bezrobotnych
- konsultant ds. pozyskiwania funduszy UE – dla 10 osób bezrobotnych
- bukiciarstwo – artystyczne układanie roślin – dla 9 osób bezrobotnych
- Europejski Certyfikat Umiejętności Komputerowych – dla 11 osób bezrobotnych

Po zakończeniu udziału w projekcie 47,9% ogółu uczestników projektu podjęło pracę (tj. 102 osób, w tym 6 osoba samozatrudnienie).

Zdecydowana większość uczestników – 95% ogółu – była zadowolona z udzielonego w ramach projektu wsparcia.



Projekt „Nowe perspektywy” realizowany był w ramach Sektorowego Programu Operacyjnego Rozwój Zasobów Ludzkich, działanie 1.3 Przeciwdziałanie i zwalczanie długotrwałego bezrobocia schemat a) Wspieranie osób bezrobotnych w tym długotrwale bezrobotnych.

Projekt ten był współfinansowany z Europejskiego Funduszu Społecznego (EFS) w 73,74%.

Beneficjentami ostatecznymi projektu były osoby bezrobotne powyżej 25 roku życia pozostający bez pracy do 24 miesięcy, z wyłączeniem bezrobotnych absolwentów. W okresie od 01.04.2006r. do 31.12.2007r. zaktywizowano łącznie 318 osób bezrobotnych powyżej 25 roku życia.

Całkowita wartość projektu wyniosła 1 281 693zł (kwota dofinansowania z EFS -945 120zł, wkład własny – 336 573zł), w tym do sfinansowania w 2006r. – 496 067zł (kwota dofinansowania z EFS - 365 800zł, wkład własny – 130 267zł) oraz w 2007r. – 785 626zł (kwota dofinansowania z EFS – 579 320zł, wkład własny – 206 306zł).

Tabela nr 7: Zrealizowane w okresie od 01.04.2006 do 31.12.2007 formy wsparcia w ramach projektu „Nowe perspektywy”

Forma wsparcia	Liczba bezrobotnych objętych daną formą wsparcia według stanu na 31.12.2007r.
Przygotowanie zawodowe	164
Szkolenia indywidualne + jednorazowe środki na podjęcie działalności gospodarczej	19
Szkolenia grupowe	143
Poradnictwo zawodowe	318*
Pośrednictwo pracy	318*
Ogółem liczba beneficjentów ostatecznych objętych wsparciem w ramach projektu	318

* wszyscy uczestnicy projektu byli objęci pośrednictwem pracy i poradnictwem zawodowym



W ramach projektu zostało zorganizowanych i przeprowadzonych do 31.12.2007r. dziesięć rodzajów szkoleń grupowych w tym:

- Operator ładowarki jednonaczyniowej + koparko-ładowarki – dla 20 osób bezrobotnych
- kierowca wózków jezdniowych akumulatorowych i spalinowych + uprawnienia SEP – dla 15 osób bezrobotnych
- profesjonalny sprzedawca z obsługą komputera i kas fiskalnych + minimum sanitarne – dla 19 osób bezrobotnych
- podstawy rachunkowości i księgowości komputerowej z programem Płatnik – dla 15 osób bezrobotnych
- podstawowy kurs florystyczny – dla 10 osób
- przewóz towarów niebezpiecznych ADR – kurs podstawowy oraz kurs specjalistyczny – przewóz w cysternach – dla 10 osób bezrobotnych
- asystentka personalno – księgowa – dla 19 osób bezrobotnych
- prawo jazdy kat. C- dla 30 osób bezrobotnych
- prawo jazdy kat. C + E – dla 12 osób bezrobotnych
- kurs doszkalający kierowców przewożących rzeczy/osoby – dla 22 osób bezrobotnych.

Po zakończeniu udziału w projekcie 43,7% ogółu uczestników projektu podjęło pracę (tj. 139 osób, w tym 20 osób samozatrudnienie).

Zdecydowana większość uczestników – 98% ogółu – była zadowolona z udzielonego w ramach projektu wsparcia.



13. Inne programy realizowane przez PUP w Kozienicach w 2007r.

„Praca i środowisko”

„Praca i środowisko” to program wykonywania robót konserwacyjnych urządzeń melioracji podstawowych na terenie województwa mazowieckiego przy wykorzystaniu zatrudnienia osób bezrobotnych w ramach prac interwencyjnych. Realizacja programu trwała od 01.06.2007r. do 31.10.2007r. W programie uczestniczyło 14 osób z powiatu kozienickiego.

„Nowe Perspektywy – Nowe Wyzwania”

W dniu 10.05.2006 r. została zawarta umowa partnerska pomiędzy Wojewódzkim Urzędem Pracy w Warszawie, a między innymi Powiatowym Urzędem Pracy w Kozienicach w sprawie wspólnej realizacji projektu współfinansowanego z Europejskiego Funduszu Społecznego „Nowe Perspektywy – Nowe Wyzwania” w ramach Sektorowego Programu Operacyjnego Rozwój Zasobów Ludzkich Priorytet I Aktywna polityka rynku pracy oraz integracji zawodowej i społecznej Działanie 1.5 Promocja aktywnej polityki społecznej poprzez wsparcie grup szczególnego ryzyka Schemat A Wspieranie osób z grup zagrożonych wykluczeniem społecznym. Liderem projektu jest Filia WUP w Radomiu. Udział PUP w Kozienicach w realizacji projektu polegał na promocji projektu oraz rekrutacji osób długotrwale bezrobotnych, które mogą skorzystać z bezpłatnych szkoleń przewidzianych w projekcie. W 2007r. skierowanych zostało 9 osób bezrobotnych z powiatu kozienickiego, które mogły skorzystać z następujących rodzajów szkoleń:

- ABC przedsiębiorczości
- Podstawowy kurs komputerowy
- Podstawy księgowości komputerowej
- Bukieciarstwo
- Opiekun osób starszych, chorych i małych dzieci
- Język angielski

Do 31.12.2007r. spośród 9 osób bezrobotnych, które wzięły udział w powyższym projekcie 4 osoby podjęło zatrudnienie, 2 osoby poszły na przygotowanie zawodowe.



Projekt „AKTYWNOŚĆ” realizowany w ramach programu „MAZOWSZE 2007”

Program realizowany był na terenie Powiatu Koziennickiego w okresie od 15.04.2007 roku do 31.12.2007 roku. Całkowita wartości projektu to 95.200zł.

Głównym celem projektu był uzyskanie nowych kwalifikacji zawodowych w branży budowlanej i zwiększenie zatrudnienia osób bezrobotnych oraz aktywizacja zawodowa osób bezrobotnych poprzez kompleksowe działania wspierające samozatrudnienie.

Projekt adresowany był do 30 osób bezrobotnych zarejestrowanych w tut. Urzędzie, głównie do osób długotrwale bezrobotnych, bez kwalifikacji zawodowych, oraz bezrobotnych zamieszkałych na wsi.

W ramach niniejszego projektu na dzień 31 grudnia 2007r zrealizowane zostały następujące zadania:

- ✓ promocja projektu w siedzibie Urzędu Pracy, Urzędu Miejskiego, Starostwa Powiatowego oraz Urzędach poszczególnych gmin należących do powiatu Koziennickiego,
- ✓ rekrutacja uczestników,
- ✓ nawiązanie współpracy z partnerami rynku pracy wspierającymi przedsiębiorczość tj. ze Stowarzyszeniem „Radomskie Centrum Przedsiębiorczości” mające swoją siedzibę w Radomiu na ul. Kościuszki 1,
- ✓ zrealizowano szkolenie w zakresie „Glazurnik posadzkarz” dla 10 mężczyzn,
- ✓ sześciu osobom przyznano jednorazowo środki na podjęcie działalności gospodarczej, po uprzednim skierowaniu na „Kurs prowadzenia działalności gospodarczej z modułem doradztwa prawnego”,
- ✓ ponadto 19 osób zostało objętych indywidualnym poradnictwem zawodowym i pośrednictwem pracy,
- ✓ 11 osób zostało objętych poradnictwem grupowym i pośrednictwem pracy w ramach warsztatów przedsiębiorczości połączonych z warsztatami Aktywnego Poszukiwania Pracy.



POWIATOWY URZĄD PRACY W KOZIENICACH

ul. Zdźniczów 1, 26-900 Koziennice
tel. (048) 6146699, tel./fax (048) 6146691

<http://pup.koziennice.sisco.info>

e-mail: wako@praca.gov.pl

Program „Praca dla Młodych – Dobry Start”

W dniu 12 czerwca 2007 roku Powiatowy Urząd Pracy złożył wniosek o przyznanie środków z rezerwy Funduszu Pracy, na realizację *Programu Praca dla młodych – Dobry Start*.

Program realizowany był na terenie Powiatu Kozienickiego w okresie od 02.07.2007 r. do 31.12.2007 roku.

Głównym celem projektu było zwiększenie szans bezrobotnej młodzieży poniżej 25 roku życia na uzyskanie pierwszego doświadczenia zawodowego. Uczestnikami projektu było 36 osób bezrobotnych do 25 roku życia, które figurowały w ewidencji tut. Urzędu krócej niż 3 miesiące.

Wszyscy uczestnicy zostali objęci poradnictwem indywidualnym i grupowym oraz pośrednictwem pracy w ramach tworzenia Indywidualnego Planu Działania. Osiemnaście osób skierowanych zostało na staż, a dla 18 osób zorganizowane zostały szkolenia w zakresie „Kierowca wózków jezdniowych akumulatorowych i spalinowych + uprawnienia SEP”



14. Podsumowanie i wnioski:

1. Liczba osób bezrobotnych w powiecie kozienickim, w stosunku do końca grudnia 2006r., zmniejszyła się o 936 osób (tj. o 18,8%).
2. Stopa bezrobocia dla Powiatu Kozienickiego w stosunku do stanu z końca XII 2006r. spadła o 3,3 punktu procentowego. Na koniec XII 2007r. stopa bezrobocia dla powiatu wyniosła 15% i była wyższa od stopy bezrobocia w kraju o 3,6 punktu procentowego oraz o 5,1 punktu procentowego od stopy bezrobocia dla województwa mazowieckiego.
3. Bezrobocie w Powiecie Kozienickim według stanu na koniec XII 2007r. charakteryzowało się dominacją:
 - bezrobotnych kobiet – 54,3% ogółu zarejestrowanych
 - bezrobotnych bez prawa do zasiłku – 92,1%
 - bezrobotnych zamieszkałych na wsi – 72,2%
 - bezrobotnych w wieku 25 – 34 lata – 28,4%
 - bezrobotnych z wykształceniem gimnazjalnym i poniżej – 33,6%
 - bezrobotnych zarejestrowanych powyżej 24 miesięcy od dnia ostatniej rejestracji – 36,5%
4. Rok 2007 charakteryzował się dużą dynamiką na lokalnym rynku pracy: zarejestrowało się 4636 osób, natomiast wyrejestrowano z ewidencji 4502 osoby (o 257 osób więcej niż w 2006 roku). Wśród osób bezrobotnych wyrejestrowanych z ewidencji dominowały osoby, które podjęły pracę (tj. 47,7% wszystkich wyrejestrowanych) oraz osoby bezrobotne, które zostały wyrejestrowane z powodu nie potwierdzenia gotowości do podjęcia pracy w wyznaczonym terminie (tj. 41,9% wyrejestrowanych).
5. Liczba bezrobotnych w wieku 18 - 24 lata w stosunku do XII 2006r. spadła o 340 osób.
6. W stosunku do grudnia 2006 bezrobocie spadło we wszystkich gminach Powiatu Kozienickiego.
7. W ciągu 2007r. pracę podjęło 2148 osób, w tym w ramach pracy subsydiowanej - 245 osób. W 2007r. wyłączono z ewidencji z powodu podjęcia pracy o 133 osób mniej niż w 2006r. Bezrobotne kobiety stanowiły 49% ogółu osób bezrobotnych wyłączonych z powodu podjęcia pracy w 2007r.



POWIATOWY URZĄD PRACY

W KOZIENICACH

ul. Zdżiczów 1, 26-900 Kozienice
tel. (048) 6146699, tel./fax (048) 6146691

<http://pup.kozienice.sisco.info>

e-mail: wako@praca.gov.pl

8. Prace społecznie użyteczne zostały zorganizowane w 2007r. przez 2 gminy z powiatu Kozienickiego: gminę Kozienice oraz Magnuszew. W ramach prac społecznie użytecznych zaktywizowano w powyższym okresie w sumie 87 osób bezrobotnych.
9. Z dniem 31.12.2007r. PUP w Kozienicach zakończył realizację dwóch projektów współfinansowanych z EFS w ramach Sektorowego Programu Operacyjnego Rozwój Zasobów Ludzkich: „Pierwszy sukces” – działanie 1.2a oraz „Nowe perspektywy” – działanie 1.3a. Projekty realizowane były od dnia 01.04.2006r. **Całkowita wartość obydwu projektów wynosiła 2 237 419zł, w tym kwota dofinansowania realizacji projektów z Europejskiego Funduszu Społecznego wynosi łącznie 1 638 690zł.** Na koniec grudnia 2007r. w ramach tych projektów zaktywizowano w sumie 531 osób bezrobotnych. W ramach tych projektów osoby bezrobotne zostały objęte również kompleksowym wsparciem. Każdy uczestnik projektu przed skierowaniem na staż, przygotowanie zawodowe, czy szkolenie skorzystał z indywidualnego bądź grupowego poradnictwa zawodowego, a także pośrednictwa pracy. Natomiast w ramach projektu „Nowe perspektywy” dodatkową formą wsparcia były indywidualne plany działania, które polegały na stworzeniu przez doradcę zawodowego we współpracy z osobami bezrobotnymi indywidualnej ścieżki kariery zawodowej. W ramach tych projektów 24 osoby bezrobotne mogły skorzystać z jednorazowych środków na podjęcie działalności gospodarczej.
10. W 2007r. PUP w Kozienicach pozyskał dodatkowe środki Funduszu Pracy z „rezerwy Marszałka Województwa Mazowieckiego w wysokości 95 200zł na aktywizację 30 osób bezrobotnych w ramach projektu „Aktywność” realizowanego w ramach projektu Samorządu Województwa Mazowieckiego „Aktywizacja Zawodowa Osób Bezrobotnych – Mazowsze 2007”.
11. W ramach podpisanej w 2006r. przez PUP w Kozienicach umowy partnerskiej z Wojewódzkim Urzędem Pracy w Warszawie w sprawie wspólnej realizacji projektu „Nowe Perspektywy – Nowe Wyzwania” w ramach działania 1.5a SPO RZL - Wspieranie osób z grup zagrożonych wykluczeniem społecznym, w 2007r. skierowanych zostało na bezpłatne szkolenia 9 osób długotrwale bezrobotnych z powiatu kozienickiego. Spośród 9 uczestników tego projektu 4 osoby podjęło zatrudnienie oraz 2 osoby podjęły przygotowanie zawodowe.
12. W 2007r. PUP w Kozienicach ponownie jak w poprzednich latach przystąpił do realizacji programu „Praca i Środowisko”. Program ten został sfinansowany ze środków



algorytmowych PUP w Kozienicach. W ramach tego programu zorganizowane zostały prace interwencyjne dla 14 osób bezrobotnych z powiatu kozienickiego.

13. W czerwcu 2007r. PUP w Kozienicach złożył wniosek o przyznanie środków z rezerwy Funduszu Pracy, na realizację programu „Praca dla młodych – Dobry Start” na kwotę 81.000PLN. Dzięki tym środkom 36 osób bezrobotnych do 25 roku życia, które figurowały w ewidencji w tut. Urzędzie krócej niż 3 miesiące mogło skorzystać ze staży (18 osób) oraz szkolenia (18 osób).
14. W ramach współpracy PUP w Kozienicach z Centrum Biznesu w Radomiu w zakresie promocji oraz rekrutacji projektu Centrum Biznesu współfinansowanego z EFS „Twoja Szansa” realizowanego w ramach działania 1.6a SPO RZL w 2007r. zaktywizowanych zostało kolejnych 30 kobiet bezrobotnych z terenu powiatu kozienickiego. W sumie od początku realizacji tego projektu wsparcie uzyskało 90 kobiet z naszego powiatu.
15. **Od 01.01.2007 na terenie Powiatu Kozienickiego okres pobierania zasiłku dla bezrobotnych wzrósł z 6 do 12 miesięcy ze względu na to, że stopa bezrobocia w powiecie na dzień 30.06.2007 przekroczyła 125% przeciętnej stopy bezrobocia w kraju.**
16. **Od 26 października 2007 roku obowiązują zmiany do ustawy z dnia 20 kwietnia 2004 roku o promocji zatrudnienia i instytucjach rynku pracy. Zmiany dotyczą między innymi:**
 - *Wydłużenia do 31.12.2013r. okresu przekazywania samorządom powiatowym 7% kwoty środków(limitu) Funduszu Pracy ustalonej na rok poprzedni, na realizację programów na rzecz promocji zatrudnienia, łagodzenia skutków bezrobocia i aktywizacji zawodowej;*
 - *rozszerzenia pojęcia osób będących w szczególnej sytuacji na rynku pracy do:*
 - kobiet, które nie podjęły zatrudnienia po urodzeniu dziecka;
 - osób bezrobotnych bez doświadczenia zawodowego
 - osób bezrobotnych bez wykształcenia średniego
 - osoby bezrobotne samotnie wychowujące co najmniej 1 dziecko do 7 roku życia zostały zastąpione osoby bezrobotne samotnie wychowujące co najmniej 1 dziecko do 18 roku życia
 - osób bezrobotnych, które po odbyciu kary pozbawienia wolności nie podjęły zatrudnienia.



- *podwyższenia stypendium z tytułu odbywania stażu i przygotowania zawodowego ze 100% do 140% podstawowej kwoty zasiłku dla bezrobotnych;*
- *podwyższenia dodatku aktywizacyjnego z 30% do 50% podstawowej kwoty zasiłku dla bezrobotnych w przypadku podjęcia przez bezrobotnego posiadającego prawo do zasiłku, zatrudnienia lub innej pracy zarobkowej z własnej inicjatywy. Dzięki temu nastąpiło ujednoczenie wysokości dodatku aktywizacyjnego bez względu na to czy bezrobotny posiadający prawo do zasiłku podjął pracę z własnej inicjatywy, czy na podstawie skierowania urzędu pracy;*
- *zobowiązania urzędów pracy do upowszechniania ofert pracy, w tym przekazywania ofert pracy do internetowej bazy ofert pracy oraz do udostępniania niezagospodarowanych ofert pracy innym urządóm pracy;*
- *obowiązku uzgadniania z powiatowym urządóm pracy zakresu i form pomocy dla zwalnianych pracowników przez pracodawców zamierzających zwolnić co najmniej 50 pracowników w okresie 3 miesięcy. Wcześniej obowiązek ten dotyczył pracodawców zamierzających zwolnić co najmniej 100 pracowników w okresie 3 miesięcy.*
- *uchylenia przepisów dotyczących wspierania pracy zarobkowej w gospodarstwie domowym;*
- *możliwości refundowania bezrobotnemu kosztów przejazdu na badania lekarskie, jeżeli bezrobotny zostanie skierowany na nie przez powiatowy urząd pracy i odbywają się one poza miejscem zamieszkania bezrobotnego;*
- *możliwości refundowania bezrobotnym samotnie wychowującym dzieci kosztów opieki nad dzieckiem lub dziećmi do 7 lat, w przypadku podjęcia zatrudnienia lub innej pracy zarobkowej, a także skierowania na staż, przygotowanie zawodowe w miejscu pracy lub szkolenie;*
- *możliwości skierowania przez starostę bezrobotnego bez prawa do zasiłku korzystającego ze świadczeń z pomocy społecznej do wykonywania prac społecznie użytecznych na terenie gminy, w której bezrobotny zamieszkuje lub przebywa. Do tej pory bezrobotny mógł być kierowany do prac społecznie użytecznych tylko w miejscu zamieszkania lub pobytu.*

17. Następną informacją o sytuacji na lokalnym rynku pracy za I półrocze 2008 roku ukaże się w sierpniu 2008 roku.

DYREKTOR
Powiatowego Urzędu Pracy
mgr Arkadiusz Nawakowski



15. Spis tabel, rysunków i wykresów

Tabela nr 1: Podmioty gospodarcze według gmin Powiatu Koziennickiego	5
Mapa powiatu koziennickiego	7
Wykres nr 1: Stopa bezrobocia na terenie kraju, woj. mazowieckiego i powiatu koziennickiego w poszczególnych kwartałach 2007r.....	9
Wykres nr 2: Stopa bezrobocia w powiecie koziennickim w latach 1998 - 2007.....	10
Tabela nr 2: Osoby bezrobotne będące w szczególnej sytuacji na rynku pracy – XII 2007r.	11
Tabela nr 3: Napływ i odpływ wybranych kategorii bezrobotnych będących w szczególnej sytuacji na rynku pracy w ciągu 2007r.	12
Wykres nr 3: Liczba bezrobotnych w gminie Koziennice w latach 2003 – 2007.....	15
Wykres nr 4: Liczba bezrobotnych w gminie Garbatka Letnisko w latach 2003 – 2007	16
Wykres nr 5: Liczba bezrobotnych w gminie Głowaczów w latach 2003 – 2007.....	18
Wykres nr 6: Liczba bezrobotnych w gminie Gniewoszków w latach 2003 – 2007	19
Wykres nr 7: Liczba bezrobotnych w gminie Grabów nad Pilicą w latach 2003 – 2007.	20
Wykres nr 8: Liczba bezrobotnych w gminie Magnuszew w latach 2003 – 2007	21
Wykres nr 9: Liczba bezrobotnych w gminie Sieciechów w latach 2003 – 2007.....	23
Wykres nr 10: Bezrobotni według wieku – stan w końcu XII 2007r.....	24
Wykres nr 11: Bezrobotni w wieku 18-24 lata w latach 1998 – 2007	25
Wykres nr 12: Udział bezrobotnych w wieku 18 – 24 lata w ogólnej liczbie bezrobotnych w latach 1998 -2007	25
Wykres nr 13: Bezrobotni według poziomu wykształcenia – stan w końcu XII 2007r. ..	26
Wykres nr 14: Bezrobotni według czasu pozostawania bez pracy od dnia ostatniej rejestracji – stan w końcu XII 2007r.	27
Tabela nr 4: Główne zawody deficytowe i nadwyżkowe w 2007.....	32
Tabela nr 5: Struktura wydatków Funduszu Pracy w 2007 roku	39
Tabela nr 6: Zrealizowane w okresie od 01.04.2006 do 31.12.2007 formy wsparcia w ramach projektu „Pierwszy sukces”.	41
Tabela nr 7: Zrealizowane w okresie od 01.04.2006 do 31.12.2007 formy wsparcia w ramach projektu „Nowe perspektywy”.....	42





**POWIATOWY URZĄD PRACY
W KOZIENICACH**

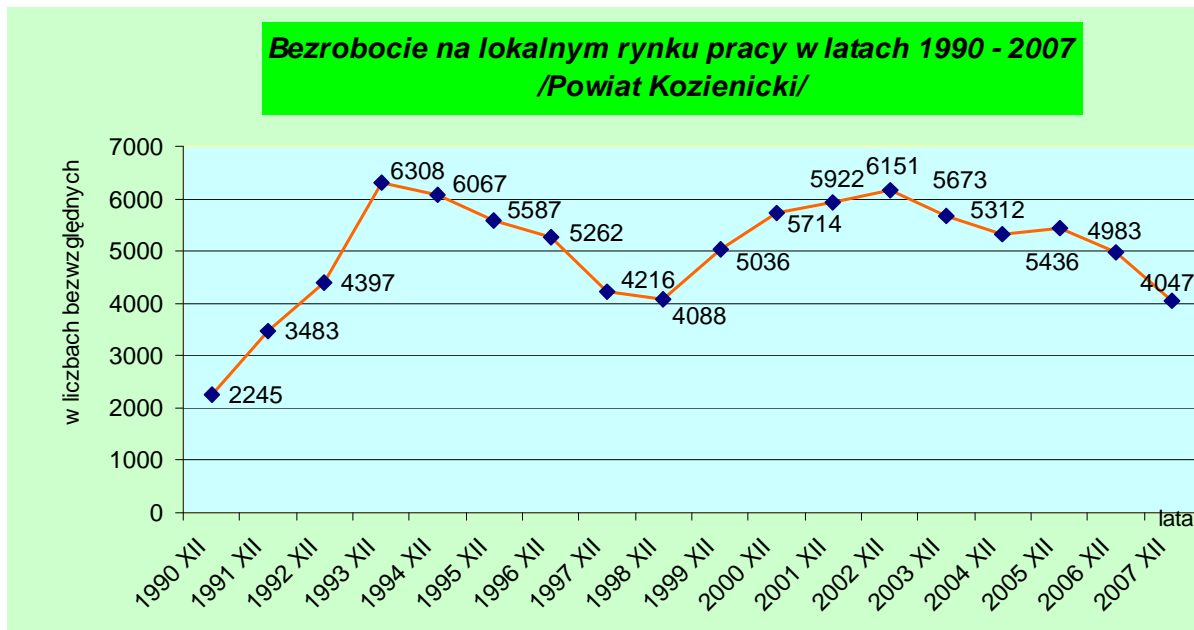
ul. Zdyczów 1, 26-900 Koziencice
tel. (048) 6146699, tel./fax (048) 6146691

<http://pup.koziencice.sisco.info>

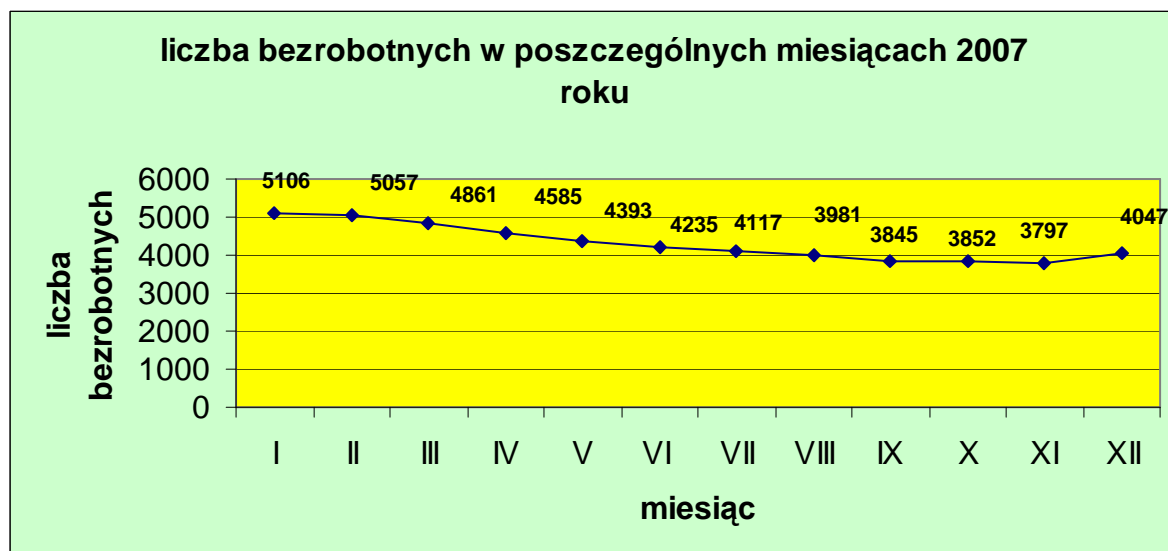
e-mail: wako@praca.gov.pl

16. Załączniki

Załącznik nr 1



Załącznik nr 2



POWIATOWY URZĄD PRACY

W KOZIENICACH

ul. Zdyczów 1, 26-900 Kozienice
tel. (048) 6146699, tel./fax (048) 6146691

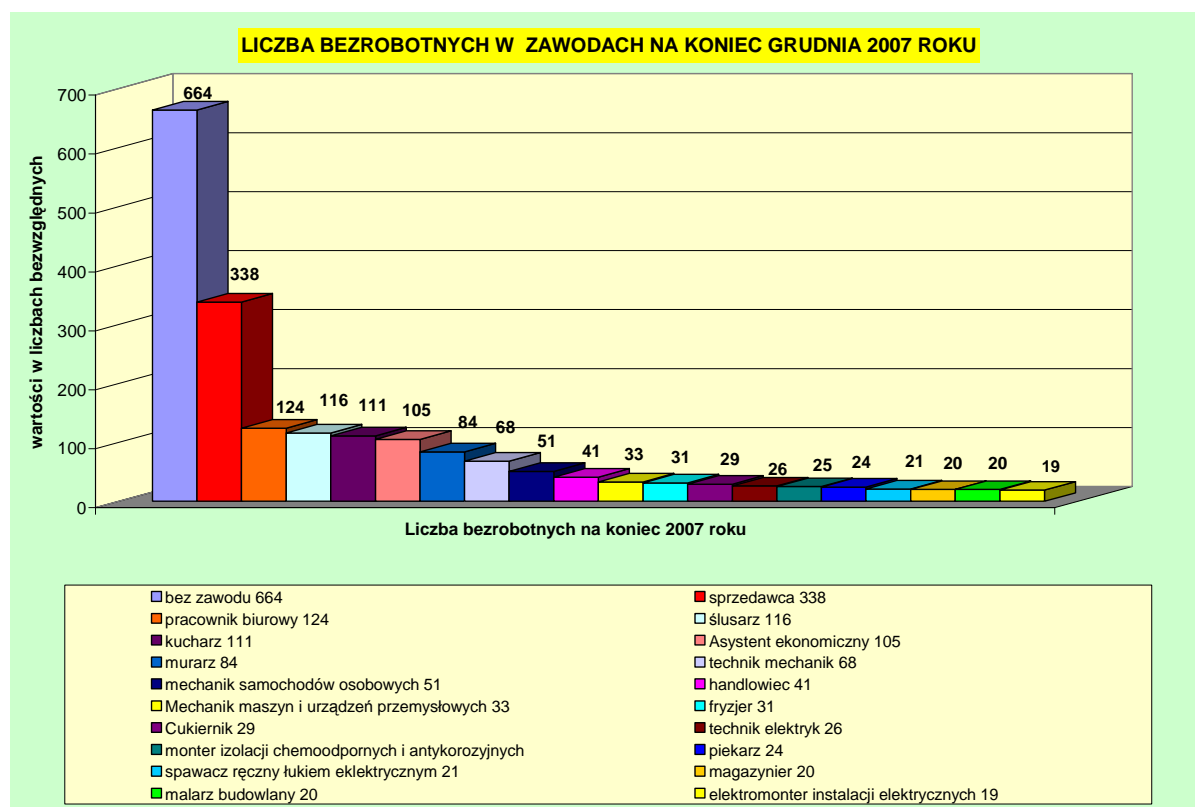
<http://pup.kozienice.sisco.info>

e-mail: wako@praca.gov.pl

Załącznik nr 3 Struktura bezrobotnych w poszczególnych gminach Powiatu Koziennickiego
– stan na koniec grudnia 2007 roku.

l.p.	Gmina	ogółem	w tym:					
			kobiety	udział % kobiet	bezrobotni bez prawa do zasiłku	udział % bezrobotnych bez prawa do zasiłku	zwolnieni z przyczyn dot. zakładu pracy	udział % zwolnionych z przyczyn dot. Zakładu pracy
1.	Garbatka Letnisko	478	257	53,8	441	92,3	16	3,3
2.	Głowaczów	593	278	46,9	554	93,4	21	3,5
3.	Gniewoszków	282	141	50,0	265	94,0	8	2,8
4.	Grabów n/Pilicą	207	70	33,8	181	87,4	5	2,4
5.	Kozienice	1907	1184	62,1	1749	91,7	66	3,5
6.	Magnuszew	332	146	44,0	309	93,1	9	36,1
7.	Sieciechów	248	121	48,8	230	92,7	4	1,6
SUMA		4047	2197	54,3	3729	92,1	129	3,2

Załącznik nr 4



Załącznik 5 Struktura organizacyjna Urzędu

Centrala telefoniczna – (048) 614 66 99

Nazwa	Stanowisko	Nazwisko	Pokój	Telefon
Dyrekcja Urzędu	Dyrektor	Arkadiusz Nowakowski	15	(048) 614-66-91
	Z-ca Dyrektora	Henryk Poździk	13	(048) 614-66-91
Wydział Ewidencji Świadczeń i Informacji	p.o Naczelnika Wydziału	Monika Dziuba	3	w.48
	Starszy Inspektor Powiatowy - informacja	Bożena Sokołowska	1	w. 31
	Inspektor Powiatowy - rejestracja	Maria Kalińska	4	w.42
	Starszy Referent - rejestracja	Małgorzata Boryczka	4	w 42
	Inspektor - obsługa bezrobotnych	Anna Czerska	5	w. 41
	Inspektor - obsługa bezrobotnych, dodatki aktywizacyjne	Magdalena Banaś	5	w.41
	Inspektor - obsługa bezrobotnych	Małgorzata Wieczorek	5	w. 41
Wydział Usług i Instrumentów Rynku Pracy	Naczelnik Wydziału	Beata Luśtyk - Skwarczyńska	9	w.46
	Inspektor Powiatowy- organizacja szkoleń	Iwona Malecińska - Piątek	9	w.46
	Starszy Inspektor Powiatowy - organizacja szkoleń	Barbara Nowak	9	w. 46
	Referent	Patrycja Rojek	9	w.46
	Doradca Zawodowy I Stopnia	Joanna Wojtasik	6	w.32
	Doradca Zawodowy	Edyta Kondracka	6	w.32
	Ispektor Powiatowy - prace interwencyjne, przygotowanie zawodowe, roboty publiczne	Aleksandra Różycka	7	w.45



POWIATOWY URZĄD PRACY W KOZIENCACH

ul. Zdźciców 1, 26-900 Koziencice
tel. (048) 6146699, tel./fax (048) 6146691

<http://pup.koziencice.sisco.info>

e-mail: wako@praca.gov.pl

	Pośrednik pracy stażysta - staże	Aneta Mróz	7	w. 45
	Pośrednik pracy I stopnia - jednorazowe środki na rozpoczęcie działalności gospodarczej, doposażenie stanowiska pracy	Mariola Brzezińska	8	w. 34
	Pośrednik pracy - Stażysta	Justyna Sułek	8	w.34
	Pośrednik pracy	Monika Grzegorzczuk	8	w.34
Wydział Analiz i Projektów	Naczelnik Wydziału	Wioletta Więsyk	10	w.33 lub (048) 614-66-81
	Samodzielny Specjalista ds. Programów	Andrzej Spytek	10	w.33 lub (048) 614-66-81
	Referent - projekty	Magdalena Kopeć	10	w.33 lub (048) 614-66-81
	Starszy Inspektor Powiatowy ds. Analiz i Statystyki	Anita Chołaj	11	w.35 lub (048) 614-66-81
Wydział Organizacyjno - Administracyjny	p.o.Naczelnika Wydziału	Beata Maj	12	w. 44
	Starszy Informatyk	Krzysztof Kulig	11	w.35 lub (048) 614-66-81
	Referent - zamówienia publiczne	Michał Gryniewicz	11	w.35 lub (048) 614-66-81
	Inspektor Powiatowy - obsługa sekretariatu	Joanna Ceglarz	14	(048) 614-66-91
Wydział Finansowo - Księgowy	Główny Księgowy	Danuta Kubicka	17	w.43
	Starszy Referent	Dariusz Rojek	17	w.43
	Inspektor Powiatowy	Wiesława Seremak	16	w.47
Stanowisko ds. Prawnych	Radca Prawny	Jolanta Zdralik	12	w.44



**POWIATOWY URZĄD PRACY
W KOZIENCACH**

ul. Zdyczów 1, 26-900 Koziencice
tel. (048) 6146699, tel./fax (048) 6146691

<http://pup.koziencice.sisco.info>

e-mail: wako@praca.gov.pl

WYBRANE AKTY PRAWNE REGULUJĄCE DZIAŁALNOŚĆ POWIATOWEGO URZĘDU PRACY W KOZIENICACH STAN NA DZIEŃ 18.03.2008r.

USTAWY

- Ustawa z dnia 20 kwietnia 2004 r. o promocji zatrudnienia i instytucjach rynku pracy (Dz. U. Nr 99 z 2004 roku, poz. 1001 z późn. zm.)
- Ustawa z dnia 5 czerwca 1998r. o samorządzie powiatowym (t.j. Dz. U. Nr 142 poz. 1592 z późn. zm.)
- Ustawa z dnia 30 czerwca 2005r. o finansach publicznych (t.j. Dz. U. z 2005r. Nr 249, poz. 2104 z późn. zm.)
- Ustawa z dnia 29 września 1994r. o rachunkowości (tekst jednolity Dz. U. z 2002r. Nr 76, poz. 694 z późn. zm.)
- Ustawa z dnia 14 czerwca 1960r. Kodeks postępowania administracyjnego (tekst jednolity Dz. U. z 2000r. nr 98 poz. 1071 z późn. zm.).
- Ustawa z dnia 13 października 1998r. o systemie ubezpieczeń społecznych (tekst jednolity Dz. U. Nr 11z 2007 roku, poz. 74, z późn. zm.).
- Ustawa z dnia 13 czerwca 2003 r. o zatrudnieniu socjalnym (Dz. U. Nr 122, poz. 1143, z 2004r. Nr 69, poz. 624 i Nr 99, poz. 1001 oraz z 2005r. Nr 164, poz. 1366.).
- Ustawa z dnia 30 kwietnia 2004 r. o postępowaniu w sprawach dotyczących pomocy publicznej (Dz. U. Nr 123, poz. 1291)
- Ustawa z dnia 17 lutego 2005r. o informatyzacji działalności podmiotów realizujących zadania publiczne (Dz. U. z 2005r. Nr 64 , poz. 565 z późn. zm.)

Wybrane akty wykonawcze do ustawy z dnia 20 kwietnia 2004 r. o promocji zatrudnienia i instytucjach rynku pracy (Dz. U. Nr 99, poz. 1001 z późn. zm.) stan na dzień 18.03.2008r.

- Rozporządzenie Rady Ministrów z dnia 22 stycznia 2008r. w sprawie algorytmu ustalania kwot środków Funduszu Pracy na finansowanie zadań w województwie ([Dz. U. z 2008r. Nr 18, poz. 114](#))
- Rozporządzenie Ministra Gospodarki i Pracy z dnia 26 listopada 2004 r. w sprawie rejestracji bezrobotnych i poszukujących pracy ([Dz. U. z 2004 Nr 262, poz. 2607](#))
- Rozporządzenie Ministra Gospodarki i Pracy z dnia 6 października 2004r. w sprawie szczegółowego trybu przyznawania zasiłku dla bezrobotnych, dodatku szkoleniowego, stypendium i dodatku aktywizacyjnego ([Dz. U. z 2004r. Nr 219, poz. 2222 z późn. zm.](#))
- Rozporządzenie Ministra Gospodarki i Pracy z dnia 24 sierpnia 2004r. w sprawie szczegółowych warunków odbywania stażu oraz przygotowania zawodowego w miejscu pracy ([Dz. U. z 2004r. Nr 185, poz. 1912 z późn. zm.](#))
- Rozporządzenie Ministra Pracy i Polityki Społecznej z dnia 19 kwietnia 2007r. w sprawie organizowania prac interwencyjnych i robót publicznych oraz jednorazowej refundacji kosztów z tytułu opłaconych składek na ubezpieczenie społeczne ([Dz. U. z 2007 Nr 76, poz. 510](#))



- Rozporządzenie Ministra Pracy i Polityki Społecznej z dnia 21 listopada 2005r. w sprawie szczegółowych warunków i trybu dokonywania refundacji ze środków Funduszu Pracy kosztów wyposażenia lub doposażenia stanowiska pracy dla skierowanego bezrobotnego, przyznawania bezrobotnemu środków na podjęcie działalności gospodarczej oraz form zabezpieczenia zwrotu otrzymanych środków ([Dz. U. z 2005 nr 236, poz. 2002 z późn. zm.](#))
- Rozporządzenie Ministra Pracy i Polityki Społecznej z dnia 2 marca 2007r. w sprawie szczegółowych warunków prowadzenia przez publiczne służby zatrudnienia usług rynku pracy ([Dz. U. z 2007r. Nr 47, poz. 315](#))
- Rozporządzenie Ministra Gospodarki i Pracy z dnia 20 października 2004r. w sprawie trybu nadawania licencji zawodowych pośrednika pracy i doradcy zawodowego ([Dz. U. z 2004r. Nr 238, poz. 2393](#))
- Rozporządzenie Rady Ministrów z dnia 24 sierpnia 2007r. w sprawie programów regionalnych i projektów lokalnych ([Dz. U. z 2007 Nr 158, poz. 1108](#))
- Rozporządzenie Ministra Pracy i Polityki Społecznej z dnia 14 maja 2007r. w sprawie refundacji ze środków Funduszu Pracy kosztów szkoleń oraz wynagrodzeń i składek na ubezpieczenia od refundowanych wynagrodzeń ([Dz. U. z 2007 nr 93, poz. 625](#))
- Rozporządzenie Ministra Gospodarki i Pracy z dnia 27 października 2004 r. w sprawie rejestru instytucji szkoleniowych ([Dz. U. z 2004 nr 236, poz. 2365](#))
- Rozporządzenie Ministra Pracy i Polityki Społecznej z dnia 8 grudnia 2004 r. w sprawie klasyfikacji zawodów i specjalności dla potrzeb rynku pracy oraz zakresu jej stosowania ([Dz. U. z 2004 nr 265, poz. 2644 z późn. zm.](#))
- Rozporządzenie Ministra Gospodarki i Pracy z dnia 6 października 2004 r. w sprawie rad zatrudnienia ([Dz. U. z 2004 nr 224, poz. 2281](#))
- Rozporządzenie Rady Ministrów z dnia 15 marca 2005 r. w sprawie szczegółowego sposobu realizacji przez organy zatrudnienia zadań wynikających z udziału publicznych służb zatrudnienia w sieci EURES ([Dz. U. 2005 nr 57 poz. 492](#))
- Rozporządzenie Ministra Gospodarki i Pracy z dnia 25 października 2005 r. w sprawie trybu organizowania prac społecznie użytecznych ([Dz. U. 2005 nr 210 poz. 1745](#))
- Rozporządzenie Ministra Pracy i Polityki Społecznej z dnia 25 września 2006r. w sprawie dodatku do wynagrodzenia dla pracowników publicznych służb zatrudnienia ([Dz. U. 2006 nr 186 poz. 1373](#))
- Rozporządzenie Ministra Pracy i Polityki Społecznej z dnia 2 listopada 2007r. w sprawie systemów teleinformatycznych stosowanych w publicznych służbach zatrudnienia ([Dz. U. 2007 nr 212 poz. 1566](#)).



**POWIATOWY URZĄD PRACY
W KOZIENICACH**

ul. Zdyczów 1, 26-900 Koziennice
tel. (048) 6146699, tel./fax (048) 6146691

<http://pup.koziennice.sisco.info>

e-mail: wako@praca.gov.pl

Załącznik nr 7

Przydatne strony internetowe:

1. Mazowiecka Jednostka Wdrażania Programów Unijnych – www.mazowia.eu
2. Wojewódzki Urząd Pracy w Warszawie – www.wup.mazowsze.pl
3. Samorząd Województwa Mazowieckiego – www.mazovia.pl
4. Ministerstwo Finansów – www.mf.gov.pl
5. Ministerstwo Pracy i Polityki Społecznej – www.mpips.gov.pl
6. Ministerstwo Rozwoju Regionalnego – www.mrr.gov.pl
7. Portal Publicznych Służb Zatrudnienia – www.psz.praca.gov.pl
8. Powiatowy Urząd Pracy w Kozienicach – www.pupkozienice.pl
9. Starostwo Powiatowe w Kozienicach – www.kozienicepowiat.pl
10. Strona Europejskiego Funduszu Społecznego – www.efs.gov.pl
11. Strona Funduszy Strukturalnych – www.fundusze-strukturalne.gov.pl
12. Urząd Miejski w Kozienicach – www.kozienice.pl
13. Portal organizacji pozarządowych – www.ngo.pl



**POWIATOWY URZĄD PRACY
W KOZIENICACH**

ul. Zdyczów 1, 26-900 Kozienice
tel. (048) 6146699, tel./fax (048) 6146691

<http://pup.kozienice.sisco.info>

e-mail: wako@praca.gov.pl

