

**Powiatowy Urząd Pracy
w Koźienicach**

**Informacja
o sytuacji na rynku pracy w obszarze działania
Powiatowego Urzędu Pracy
w Koźienicach w 2004r.**

Luty 2005

1. Dynamika bezrobocia

Według stanu na dzień 31.12.2004r. w ewidencji Powiatowego Urzędu Pracy w Kozienicach figurowało 5312 osób bezrobotnych. W stosunku do stanu z końca 2003r. liczba bezrobotnych spadła o 361 osób.

W ciągu 2004 roku zarejestrowano 4591 osób bezrobotnych, a wyłączono z ewidencji 4952 osób.

Wyrejestrowania zostały dokonane z następujących powodów:

- podjęcia pracy - 2098 osób, tj. 42,4% wszystkich wyrejestrowanych,
- niepotwierdzenia gotowości do podjęcia pracy 1947 osób – 39,3%,
- inne powody – 907 osób, tj. 18,3% (m.in. dobrowolna rezygnacja ze statusu bezrobotnego, ukończenie 60/65 lat, nabycie praw emerytalnych lub rentowych, podjęcie nauki).

Informacje dotyczące liczby bezrobotnych w Powiecie Kozienickim w latach 1990 – 2004r. ilustruje załącznik nr 1

Informacje dotyczące liczby bezrobotnych zarejestrowanych w końcu każdego miesiąca 2004r. ilustruje załącznik nr 2.

2. Stopa bezrobocia

Stopa bezrobocia liczona jako wskaźnik procentowy liczby bezrobotnych do zawodowo czynnych (według szacunku GUS) na terenie działania Powiatowego Urzędu Pracy w Kozienicach wyniosła:

w I kwartale 2004r. (na koniec marca) – 20,7%

w II kwartale 2004r (na koniec czerwca) - 19,1 %

w III kwartale 2004r (na koniec września) – 18,8 %

w IV kwartale 2004r. (na koniec grudnia) – 19,4%

Stopa bezrobocia dla woj. mazowieckiego wyniosła na koniec grudnia 2004r. 15%, a w kraju 19,1%.

3. Bezrobocie w układzie gmin

W porównaniu ze stanem z końca grudnia 2003r. liczba bezrobotnych na koniec 2004r. spadła w 6 gminach i wyniosła:

gm. Głowaczów	683 osób (XII 2003r. – 718 osób),
gm. Sieciechów	296 osób (XII 2003r. - 309 osób),
gm. Garbatka	580 osób (XII 2003r. - 602 osoby).
gm. Kozienice	2717 osób (XII 2003r. – 2956 osób)
gm. Magnuszew	451 osób (XII 2003r. – 505 osób)
gm. Grabów n/Pilicą	235 osób (XII 2003r. – 249 osób)

W gminie Gniewoszków zanotowano wzrost liczby zarejestrowanych bezrobotnych o 16 osób, co dało 350 osób na koniec grudnia 2004r. (XII 2003r. – 334 osoby).

Najwyższy udział bezrobotnych bez prawa do zasiłku w stosunku do ogółu zarejestrowanych w danej gminie odnotowano w gminie Magnuszew – 93,6% i gminie Głowaczów – 93,4%, najniższy w gminie Grabów n/Pilicą– 90,2%

Najwyższy udział kobiet w ogólnej liczbie bezrobotnych odnotowano w gminie Kozienice – 55,6%, najniższy w gminie Magnuszew – 43,2%.

Liczbę bezrobotnych w poszczególnych gminach na koniec grudnia 2004r. ilustruje załącznik nr 3.

4. Struktura bezrobocia:

4.1 Bezrobotni według wieku

Wśród ogółu zarejestrowanych w końcu grudnia 2004r. w Powiatowym Urzędzie Pracy w Kozienicach dominują bezrobotni w przedziale wiekowym 25 – 34 lat – 1566 osób oraz w przedziale 18 – 24 lata – 1323 osoby, którzy stanowią łącznie 54,4% ogółu bezrobotnych.

Kolejną grupę pod względem liczebności stanowią osoby w przedziale wiekowym 45 – 54 lat – 1185 (22,3%).

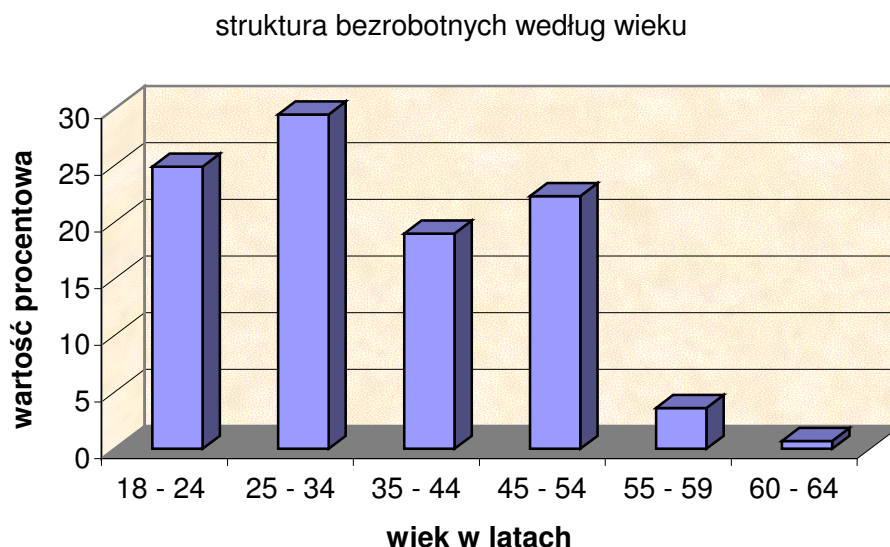
Bezrobotni w wieku 35 – 44 lat to 1008 osób (19%).

Mniej liczni są bezrobotni w wieku 55 – 59 lat – 190 osób (3,6%) oraz w przedziale wiekowym 60 – 64 lata – 40 osób (0,7%).

Struktura bezrobotnych według grup wiekowych (stan na koniec 2004r.) przedstawia się następująco:

Wiek w latach	Procentowy udział poszczególnych kategorii wiekowych w ogólnej liczbie bezrobotnych.
18 - 24	24,9%
25 – 34	29,5%
35 – 44	19,0%
45 – 54	22,3%
55 – 59	3,6%
60 – 64	0,7%

Przedstawioną w tabeli strukturę zarejestrowanych bezrobotnych obrazuje poniższy wykres



4.2. Bezrobotne kobiety

Na dzień 31.12.2004r. w rejestrach PUP w Koźienicach figurowało 2752 kobiet, co stanowi 51,8% ogółu zarejestrowanych bezrobotnych.

Wśród bezrobotnych kobiet:

- 93,8% nie posiadało prawa do zasiłku,
- 68,1% zamieszkiwało na wsi,
- 33,9% dotychczas nie pracowało,
- 61,5% było długotrwale bezrobotnych tj. zarejestrowanych powyżej 12 miesięcy, z tego: zarejestrowanych w przedziale 12 – 24 miesiące - 11,5%; zarejestrowanych powyżej 24 miesięcy - 50,0%.

Wśród bezrobotnych kobiet dominują osoby w przedziale wiekowym 25 – 34 lata – 877 osób, tj. 31,9% ogółu bezrobotnych kobiet.

Najwięcej bezrobotnych kobiet posiada wykształcenie zasadnicze zawodowe – 1012 osób, tj. 36,8% ogółu bezrobotnych kobiet.

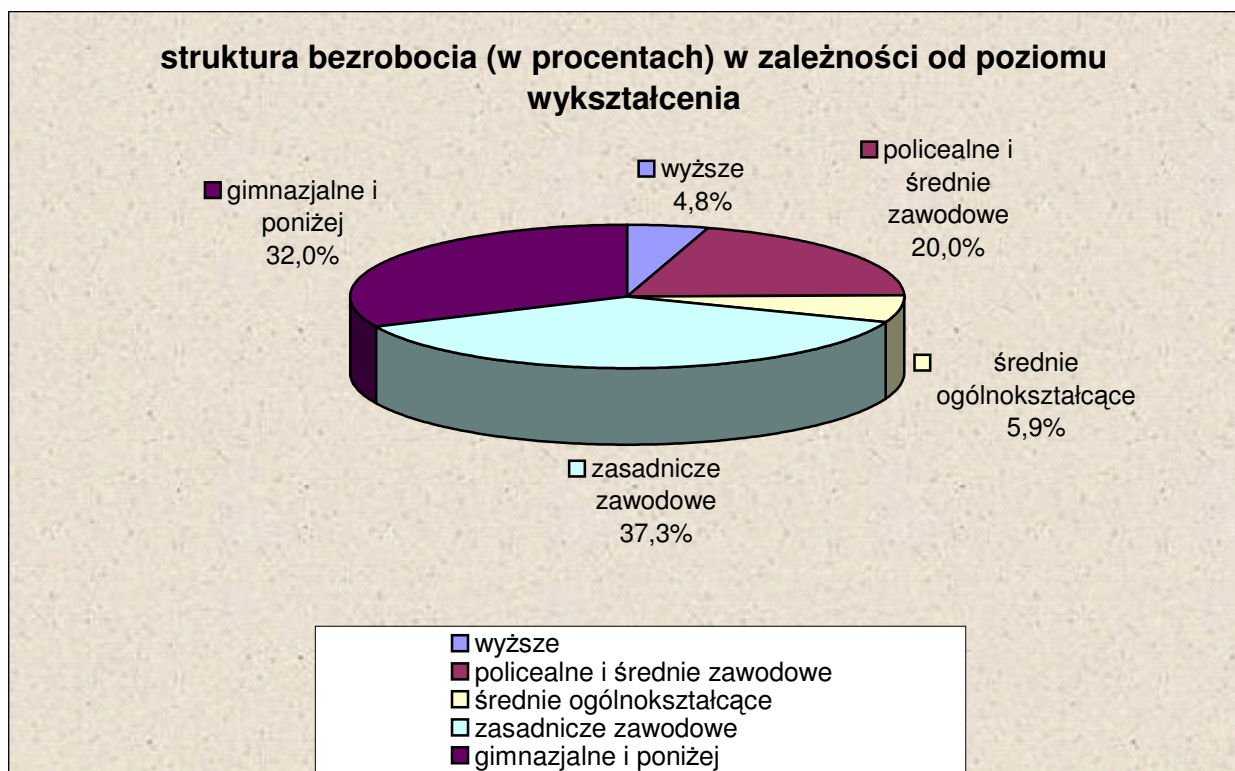
W ciągu 2004 roku 835 kobiet podjęło pracę. tj. 39,8% ogółu bezrobotnych którzy podjęli pracę w ciągu roku.

4.3 Bezrobotni według poziomu wykształcenia.

Strukturę bezrobotnych według poziomu wykształcenia cechuje liczebna przewaga osób z wykształceniem zasadniczym zawodowym oraz gimnazjalnym i poniżej. Stanowią oni łącznie 69,3% ogółu bezrobotnych (z wykształceniem zasadniczym zawodowym – 37,3% - 1982 osoby, gimnazjalnym i poniżej – 32% - 1697 osób).

Następną grupę pod względem liczebności stanowią bezrobotni z wykształceniem policealnym i średnim zawodowym – 20% - 1063 osoby. Osoby z wykształceniem średnim ogólnokształcącym i wyższym są mniej liczne; ich udział wynosi odpowiednio: 5,9 % i 4,8 % (średnie ogólnokształcące - 315 osób, wyższe – 255 osób).

Strukturę bezrobotnych według poziomu wykształcenia przedstawia poniższy wykres:



4.4 Bezrobotni zamieszkali na wsi

Liczba bezrobotnych zamieszkałych na wsi wyniosła na koniec grudnia 2004r. – 3762 osoby, tj. 70,8% ogółu bezrobotnych. W tej grupie 3446 osób nie posiadało prawa do zasiłku.

Z powodu podjęcia pracy z ewidencji wyłączono 1409 osób tj. 67,2% ogółu bezrobotnych wyrejestrowanych z powodu podjęcia pracy.

Liczba osób nowo zarejestrowanych mieszkających na wsi wyniosła w 2004 roku 2998 osób, tj. 65,3% napływu bezrobotnych.

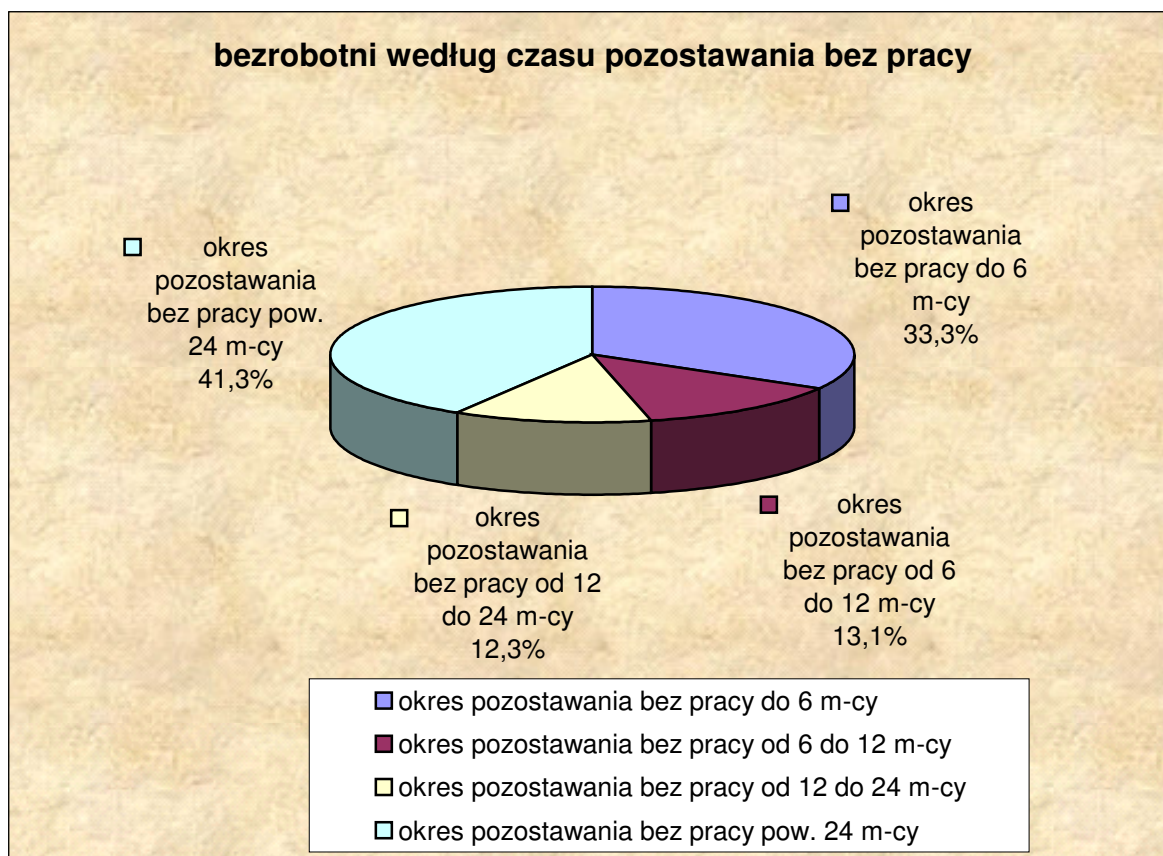
4.5 Bezrobotni według czasu pozostawania bez pracy.

Analiza danych statystycznych pokazała, że długotrwale bezrobotni – zarejestrowani powyżej 12 miesięcy stanowią 53,6% ogółu bezrobotnych. W porównaniu do stanu z końca grudnia 2003r odnotowano spadek o 6,4 %.

Należy podkreślić, że wśród 2850 osób bezrobotnych zarejestrowanych powyżej 12 miesięcy zdecydowaną większość - 77% stanowią bezrobotni zarejestrowani powyżej 24 miesięcy. W stosunku do grudnia 2003r. wskaźnik ten wzrósł o 7,2 punktu procentowego, co potwierdza nasilanie się negatywnego zjawiska, jakim jest wydłużanie się czasu pozostawania bez pracy.

Struktura bezrobotnych według czasu pozostawania bez pracy na koniec grudnia 2004r. przedstawia się następująco:

<i>Okres pozostawania bez pracy</i>	<i>Liczba osób</i>	<i>Udział (%)</i>
do 6 m-cy	1772	33,3
od 6 do 12 m-cy	690	13,1
od 12 do 24 m-cy	655	12,3
powyżej 24 m-cy	2195	41,3
Ogółem	5312	X



4.6 Bezrobotni zwolnieni z przyczyn dotyczących zakładu pracy

W 2004 roku zarejestrowano 55 osób zwolnionych z przyczyn dotyczących zakładu pracy. Zamiar dokonania zwolnień grupowych zgłosił 1 zakład : Pracownicza Spółdzielnia Handlowo-Usługowa w Kozienicach. Liczba pracowników przewidzianych do zwolnienia – 6 osób. Osoby zostały zwolnione w miesiącu lutym 2004r.

4.7 Bezrobotni bez prawa do zasiłku.

Według stanu na dzień 31.12.2004r. w ewidencji PUP figurowało 4875 osób bez prawa do zasiłku, co stanowi 91,8% wszystkich zarejestrowanych. Na koniec grudnia 2003r. wskaźnik ten wyniósł 91,7%.

Wśród bezrobotnych kobiet aż 93,8% nie posiadało prawa do zasiłku.

Procentowy udział bezrobotnych bez prawa do zasiłku w stosunku do ogółu zarejestrowanych przedstawia załącznik nr 4.

5. Bezrobotni, którzy podjęli pracę

W 2004 roku pracę podjęło 2098 bezrobotnych, w tym 835 kobiet.

Najwięcej bezrobotnych podjęło pracę w miesiącu kwietniu - 301 osób oraz w maju – 293 osoby.

Wśród osób podejmujących pracę 73,9% - stanowiły osoby pracujące przed zarejestrowaniem.

Za pośrednictwem PUP w Kozienicach pracę podjęło 634 osoby tj. 30,2% ogółu osób wyrejestrowanych z powodu podjęcia zatrudnienia.

6. Oferty pracy

W 2004 roku Powiatowy Urząd Pracy w Kozienicach pozyskał 869 ofert pracy, w tym 298 ofert pracy niesubsydiowanej. Przeprowadzono 399 wizyt marketingowych (średnio 33 wizyty/miesiąc) w wyniku, których pozyskano 102 niesubsydiowane miejsca pracy. Zorganizowano również trzy giełdy pracy. Pracodawcy najczęściej zgłaszający oferty pracy to:

- Darfruit Sp. z o.o. w Ryczywole,
- Alpar s.j. w Kozienicach,
- Pinemebel Sp z o.o.,
- PPH Jackie w Kozienicach,
- PPUH „Trak” s.j. w Garbatce,
- Obory Sp. z o.o. w Kozienicach,
- Spółdzielnia Inwalidów, Kozienice,
- Grupa Prefabet s.a. Kozienice w Świerżach Górnych,
- Bakoma Bis, Janików,
- Kozienicka Gospodarka Komunalna,
- Agencja Restrukturyzacji i Modernizacji Rolnictwa w Kozienicach,
- Urzędy Gmin Powiatu Kozienickiego.

Pracodawcy najczęściej poszukiwali: sprzedawców, pracowników w gospodarstwie ogrodniczym, pracowników biurowych, robotników placowych, robotników gospodarczych, robotników budowlanych, stolarzy, mechaników, ślusarzy, spawaczy, elektryków, palaczy.

Zgłaszając oferty pracy, pracodawcy wymagali najczęściej: posiadania doświadczenia zawodowego na danym stanowisku pracy, dyspozycyjności, a w przypadku ofert dla mężczyzn: uregulowanego stosunku do służby wojskowej, posiadania aktualnych uprawnień.

Obowiązująca od 01.06.2004r. ustawa z dnia 20 kwietnia 2004r. o promocji zatrudnienia i instytucjach rynku pracy wprowadziła nową formę usług rynku pracy – *usługi EURES* będące międzynarodowym pośrednictwem pracy.

W ramach nowych usług EURES pośrednicy pracy sukcesywnie udostępniali oferty pracy za granicą przesyłane w ramach EURES, przeglądali strony internetowe w celu poszukiwania nowych ofert pracy za granicą.

Udzielali także osobom zainteresowanym informacji na temat zasad funkcjonowania oraz możliwości korzystanie z usług EURES dotyczących adresów stron internetowych oraz komputerowej bazy ofert pracy.

7. Poradnictwo zawodowe

Poradnictwo zawodowe ma na celu pomoc osobom bezrobotnym i poszukującym pracy w planowaniu i organizowaniu ich życia zawodowego poprzez udzielanie informacji zawodowych, wskazówek, rad, porad prowadzenia badań przydatności zawodowej.

Zatrudniony doradca zawodowy pomaga m.in.: rozpoznać istniejące trudności w znalezieniu pracy, poznać predyspozycje zawodowe, wybrać odpowiedni kierunek szkolenia czy przekwalifikowania, zaplanować ścieżkę kariery zawodowej. Poradnictwo świadczone jest w formie indywidualnej i grupowej.

W 2004 roku z indywidualnych i grupowych porad skorzystało 449 osób – odpowiednio 355 i 94 osoby. Najczęstszym problemem osób bezrobotnych poruszonym w trakcie porad indywidualnych był brak wiedzy między innymi na temat sposobów poruszania się po rynku pracy, sporządzania dokumentów aplikacyjnych, umiejętności autoprezentacji, rodzajów aktywnych form adresowanych do bezrobotnych.

W 2004 roku przeprowadzono także 11 spotkań z zakresu poradnictwa grupowego (warsztaty), podczas tych zajęć omawiano następujące tematy:

- prawa i obowiązki osób bezrobotnych,
- blok psychologiczny mający na celu podniesienie poziomu motywacji i chęci do aktywnego poszukiwania pracy,
- analiza rynku pracy,
- sposoby, metody i techniki poszukiwania pracy,
- analiza ogłoszeń o pracę,
- przedstawienie zasad sporządzania dokumentów aplikacyjnych,
- zasady rozmowy kwalifikacyjnej,
- analiza pytań „od” i „do” pracodawcy.

Poradnictwo zawodowe obejmuje także współpracę z: Zakładem Karnym w Żytkowicach (warsztaty aktywnego poszukiwania pracy dla 20 osób); Ośrodkiem Pomocy Społecznej w Kozienicach (4 spotkania z długotrwale bezrobotnymi kobietami z Kozienic oraz ze Świerży Górnych – razem 42 osoby); szkołami (4 spotkania z uczniami gimnazjów w Kozienicach i Grabowie nad Pilicą – razem 205 osób).

Ponadto 774 osobom udzielono informacji zawodowych.

8. Aktywne formy przeciwdziałania bezrobociu finansowane z Funduszu Pracy.

W 2004 roku na aktywne formy przeciwdziałania bezrobociu otrzymaliśmy limit w wysokości 2.031.500 zł. Ponieważ przyznany limit nie był wystarczający w stosunku do naszych potrzeb PUP Kozienice przystąpił do konkursu ogłoszonego przez Wojewódzki Urząd Pracy w Warszawie na realizację Programu „Mazowsze 2004”. Na realizację programu otrzymaliśmy limit w wysokości 479.400 zł. W ramach powyższego programu realizowanych było kilka programów częściowych:

- „Bezrobotni na rzecz bezpieczeństwa przeciwpowodziowego”,
- „Bezrobotni w służbie ochrony zabytków”,
- „Porozumienie w sprawie programu działań dla realizacji zadań związanych z obsługą Zintegrowanego Systemu Zarządzania i Kontroli”,
- „Doradca Europejski”,
- programy własne w tym: podprogram „Likwidacja dzikich wysypisk śmieci”.

Jedną z form aktywizacji bezrobotnych jest tworzenie okresowych miejsc pracy w wyniku organizacji **robót publicznych**. W 2004r. spisano 26 umów w ramach których zatrudniono 145 osób, w tym 62 osoby zatrudniono w ramach programu „Mazowsze”.

Roboty publiczne organizowane były głównie w jednostkach samorządowych, ale także w Zarządzie Dróg Powiatowych, Rejonowym Związku Spółek Wodnych, Gospodarstwie Pomocniczym przy Wojewódzkim Związku Melioracji i Urządzeń Wodnych w Radomiu.

W 2004r. pracę w ramach robót publicznych zakończyło 154 osoby (w tym 38 z roku 2003).

Inną formą aktywizacji bezrobotnych są **prace interwencyjne**. W 2004r. podpisano 93 umowy w ramach których zatrudniono 163 osoby. Pracę w ramach prac interwencyjnych zakończyło 286 osób w tym 142 z roku 2003. Po zakończeniu prac zatrudnionych zostało 178 osób.

Dużym zainteresowaniem zarówno wśród bezrobotnych jak i pracodawców cieszyły się **staże**. Staż ma na celu nabycie przez bezrobotnego umiejętności praktycznych do wykonywania pracy przez wykonywanie zadań w miejscu pracy bez nawiązania stosunku pracy z pracodawcą. Staż odbywa się na podstawie umowy zawartej z pracodawcą, który wyraził zgodę na jego odbycie przez bezrobotnego według programu określonego w umowie.

W 2004 roku podpisano 112 umów na zorganizowanie staży dla 177osób. Staż ukończyło 320 osób w tym 239 które rozpoczęły odbywanie stażu w 2003r. 10 osób zrezygnowało z odbywania staży

Zakłady pracy, w których zorganizowano staż dla największej liczby osób bezrobotnych to: Urząd Skarbowy w Kozienicach, Sąd Rejonowy w Kozienicach, Komenda Powiatowa Policji, Agencja Restrukturyzacji i Modernizacji Rolnictwa w Kozienicach, Urzędy Gmin Powiatu Kozienickiego, Wojskowa Komenda Uzupełnień w Kozienicach, Spółdzielnia Inwalidów w Kozienicach, Kozienicka Gospodarka Komunalna, MGOPS w Kozienicach, ZUTER w Radomiu, S. P. Z. O. Z. w Kozienicach.

Aktywizacja zawodowa absolwentów realizowana była do 31.05.2004r. do momentu obowiązywania ustawy z dnia 14 grudnia 1994r. o zatrudnieniu i przeciwdziałaniu bezrobociu. Od stycznia do maja 2004r. zawarto 15 umów z zakładami pracy w sprawie refundacji wynagrodzeń skierowanych do pracy absolwentów. Pracę podjęło 16 absolwentów. Ponadto 34 osoby kontynuowały prace, do których zostali skierowani w 2003 r.

W dalszym ciągu dużym zainteresowaniem wśród bezrobotnych cieszą się **szkolenia**. Szkolenia organizuje się w celu zwiększenia szans osób bezrobotnych na uzyskanie zatrudnienia, podwyższenia dotychczasowych kwalifikacji zawodowych lub zwiększenia aktywności zawodowej.

W 2004 roku w ramach algorytmu skierowano na szkolenia 76 osób, w tym 40 kobiet. Szkolenia zakończyło 82 osoby (w tym 6 osób z 2003r.), w tym 41 kobiet. Szkolenia indywidualne ukończyło 40 osób. Wśród szkoleń indywidualnych największym zainteresowaniem cieszyły się kursy: prawo jazdy kat C, C+E, D (12 osób); operator wózka widłowego podnośnikowego (5 osób); drwal operator pilarki spalinowej (4 osoby); pracownik ochrony fizycznej pierwszego stopnia (3 osoby). Łącznie bezrobotni skorzystali z 16 rodzajów szkoleń indywidualnych.

Ponadto odbyły się 2 szkolenia grupowe, w których uczestniczyło 36 bezrobotnych:

- Doradca europejski – 18 osób (17 absolwentów),
- Podstawowe zagadnienia z higieny sanitarnej oraz podstawy urządzeń fiskalnych – 18 osób (18 kobiet).

Od kwietnia do listopada 2004r. realizowany był program „Doradca Europejski”. Realizacja programu miała pomóc absolwentom zarejestrowanym na podstawie obowiązującej do 31.05.2004r. ustawy o zatrudnieniu i przeciwdziałaniu bezrobociu, w zdobyciu doświadczenia zawodowego i nabycia nowych umiejętności, które staną się ich atutem na rynku pracy i zwiększą szansę na stałe zatrudnienie. Absolwenci zostali przeszkoleni na kursie „Doradca Europejski”, a następnie 14 osób zostało skierowanych na staże absolwenckie do wszystkich gmin Powiatu Kozienickiego. W ramach stażu absolwenci realizowali zadania związane z udzielaniem pomocy podmiotom

ubiegającym się o wsparcie z funduszy strukturalnych Unii Europejskiej. Po zakończeniu tych staży 4 osoby podjęły zatrudnienie.

Dodatkowo ze środków **Państwowego Funduszu Rehabilitacji Osób Niepełnosprawnych** sfinansowane zostało szkolenie grupowe dla 9 niepełnosprawnych osób (w tym 6 kobiet) w zakresie : „ABC biznesu i marketingu firmy”.

Kolejną formą pomocy bezrobotnym realizowaną do dnia 31.05.2004r. były **pożyczki dla bezrobotnych** na rozpoczęcie działalności gospodarczej oraz dla zakładów pracy na utworzenie dodatkowych miejsc pracy.

W 2004r. udzielono 2 pożyczki na kwotę 30.000 zł. Bezrobotni podjęli działalność handlową i usługową (studio reklamy, sklep spożywczo-przemysłowy).

Od 01.06.2004r. zgodnie z ustawą o promocji zatrudnienia i instytucjach rynku pracy, pożyczki dla bezrobotnych zostały zastąpione inną formą wsparcia tj. **środkami na podjęcie działalności gospodarczej**. W 2004r. w ramach algorytmu udzielono jedną dotację na podjęcie działalności gospodarczej w wysokości 11.100 zł. Należy podkreślić bardzo małe zainteresowanie wśród bezrobotnych tą formą pomocy.

9. Struktura wydatków z Funduszu Pracy

W 2004 roku z Funduszu Pracy wydatkowano kwotę 11.384.834,11 zł, w tym na aktywne formy przeciwdziałania bezrobociu wydano 2.510.479,19 zł, co stanowi 20,05 % ogółu wydatków z FP.

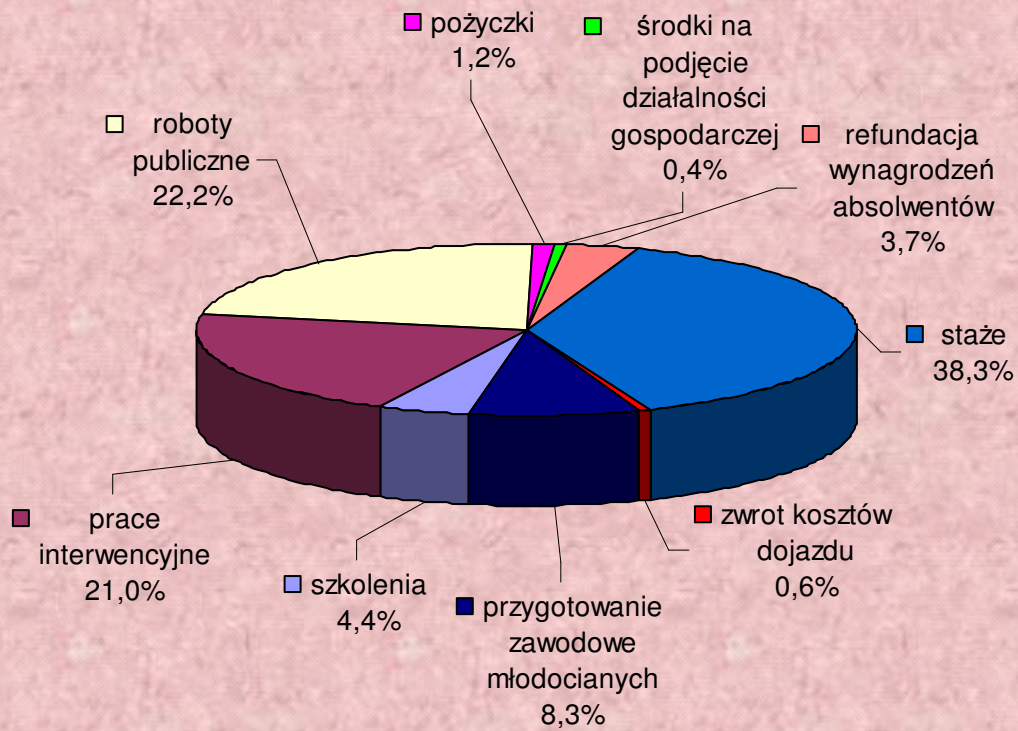
Struktura wydatków Funduszu Pracy w 2004 roku

Rodzaj wydatku	Kwota wydatku w zł	Procentowy udział
Zasiłki dla bezrobotnych	2 483 377,15	21,81%
Dodatki aktywizujące	1 135,00	0,01%
Zasiłki i świadczenia przedemerytalne	5 475 982,16	48,10%
Zasiłki rodzinne, składka ZUS, KRUS	752 511,53	6,61%
Pozostałe wydatki	161 349,08	1,42%
Aktywne formy przeciwdziałania bezrobociu	2 510 479,19	22,05%
Ogółem	11 384 834,11	100,00%

Wydatki na aktywne formy przeciwdziałania bezrobociu według rodzaju wsparcia w 2004 roku

Forma wsparcia	Kwota	Procentowy udział
Szkolenia	109 421,93	4,4%
Prace interwencyjne	526 992,69	21,0%
Roboty publiczne	556 635,89	22,2%
Pożyczki	30 000,00	1,2%
Środki na podjęcie działalności gospodarczej	11 100,00	0,4%
Refundacja wynagrodzeń absolwentów	93 652,41	3,7%
Staże absolwentów	960 577,98	38,3%
Zwrot kosztów dojazdu do pracy i zakwaterowania	14 535,35	0,6%
Przygotowanie zawodowe młodocianych	207 562,94	8,3%
Ogółem	2 510 479,19	100,00%

struktura wydatków z Funduszu Pracy na aktywne formy przeciwdziałania bezrobociu w 2004r.



- szkolenia
- prace interwencyjne
- roboty publiczne
- pożyczki
- środki na podjęcie działalności gospodarczej
- refundacja wynagrodzeń absolwentów
- staże
- zwrot kosztów dojazdu
- przygotowanie zawodowe młodocianych



Wsparcie na rzecz rozwoju sfery zatrudnienia poprzez promowanie zachowań przyczyniających się do zwiększenia szans zatrudnienia, warunków przedsiębiorczości, wyrównywania szans oraz inwestowania w zasoby ludzkie.



10. Pozyskiwanie środków finansowych z funduszy strukturalnych Unii Europejskiej na aktywizację osób bezrobotnych.

Europejski Fundusz Społeczny (EFS) jest jednym z czterech funduszy strukturalnych Unii Europejskiej oraz głównym instrumentem wspierającym działania podejmowane w ramach Europejskiej Strategii Zatrudnienia. Służy on udzielaniu pomocy państwom członkowskim w osiągnięciu wysokiego poziomu zatrudnienia i rozwoju zasobów ludzkich.

W latach 2004 – 2006 Powiatowy Urząd Pracy realizować będzie projekty współfinansowane z EFS mające na celu aktywizację zawodową osób bezrobotnych, w tym przede wszystkim młodzieży do 25 roku życia, długotrwale bezrobotnych, zagrożonych wykluczeniem społecznym, a także bezrobotnych kobiet.

Powiatowy Urząd Pracy w Kozienicach od 01.07.2004r. rozpoczął realizację dwóch podprojektów współfinansowanych z Europejskiego Funduszu Społecznego w ramach Sektorowego Programu Operacyjnego Rozwój Zasobów Ludzkich, Priorytet 1 Aktywna Polityka Rynku Pracy oraz Integracji Zawodowej i Społecznej. Instytucją wdrażającą projekty jest Wojewódzki Urząd Pracy w Warszawie.

Pierwszy projekt „*Europejska Szansa Młodzieży*” – *Podtytuł „Młodzież na rynku pracy”* realizowany jest w ramach działania 1.2 SPO RZL Perspektywy dla młodzieży; schemat a) Wspieranie młodzieży na rynku pracy. Projekt ten skierowany jest do bezrobotnych poniżej 25 roku życia pozostających bez pracy do 24 miesięcy. Docelowa liczba uczestników projektu, którzy zostaną objęci wsparciem wynosi 170 osób bezrobotnych.

Całkowita wartość projektu wynosi 312 680zł, w tym do sfinansowania w 2004r. - 223 030zł oraz w 2005r. – 89 650zł.

Według stanu na dzień 31.12.2004r. wsparciem EFS w ramach realizowanego projektu zostało objęte 91,76% przewidywanej liczby beneficjentów ostatecznych projektu (tj. 156 osób bezrobotnych).

W III i IV kwartale 2004r. w stosunku do prac interwencyjnych oraz staży zawodowych osiągnięto 100% zakładanych rezultatów. W stosunku do szkoleń zawodowych osiągnięto 62,5% zakładanych rezultatów. Stypendia szkoleniowe i stażowe wypłacono dla 85,8% zakładanej liczby bezrobotnych. Przeprowadzono 6 tur warsztatów aktywnego poszukiwania pracy dla 62 osób.

Pośrednictwem pracy objęto 79,4% planowanej liczby beneficjentów ostatecznych, a poradnictwem zawodowym 87,6%.

Na podstawie przeprowadzonych ankiet dotyczących rezultatów miękkich wynika, że w wyniku przeprowadzonych warsztatów aktywnego poszukiwania pracy podwyższył się znacznie wśród bezrobotnych objętych wsparciem poziom umiejętności autoprezentacji. Nastąpił także zdecydowany wzrost poziomu umiejętności aktywnego i samodzielnego poszukiwania pracy. W sposób znaczny wzrósł poziom pewności siebie. Zdecydowana większość ankietowanych bezrobotnych oceniła wysoko swój poziom motywacji do podjęcia pracy.

Drugi projekt „*Powrót osób bezrobotnych na europejski rynek pracy*” – *Podtytuł „Długotrwale bezrobotni powracają”* realizowany jest w ramach działania 1.3 SPO RZL Przeciwdziałanie i zwalczanie długotrwałego bezrobocia; schemat a) Wspieranie osób bezrobotnych w tym długotrwale bezrobotnych. Projekt ten skierowany jest do bezrobotnych powyżej 25 roku życia pozostających bez pracy do 24 miesięcy. Docelowa liczba uczestników projektu, którzy zostaną objęci wsparciem wynosi 268 osób bezrobotnych.

Całkowita wartość projektu wynosi 408 110zł, w tym do sfinansowania w 2004r. – 271 360zł oraz w 2005r. – 136 750zł.

Według stanu na dzień 31.12.2004r. wsparciem EFS w ramach realizowanego projektu zostało objęte 92,91% przewidywanej liczby beneficjentów ostatecznych (tj. 249 osób bezrobotnych).

W III i IV kwartale 2004r. w stosunku do prac interwencyjnych, doradztwa dla osób zamierzających rozpocząć działalność gospodarczą oraz dotacji na rozpoczęcie działalności gospodarczej osiągnięto 100% zakładanych rezultatów. W stosunku do przygotowania zawodowego w miejscu pracy osiągnięto 50% zakładanych rezultatów, a w przypadku szkoleń osiągnięto 88,5%. Pośrednictwem pracy objęto 100% planowanej liczby beneficjentów ostatecznych, a poradnictwem zawodowym 73%. Przeprowadzono 1 turę warsztatów aktywnego poszukiwania pracy dla 10 osób.

Na podstawie przeprowadzonych ankiet dotyczących rezultatów miękkich wynika, że w wyniku przeprowadzonych warsztatów aktywnego poszukiwania pracy podwyższył się znacznie wśród bezrobotnych objętych wsparciem poziom umiejętności autoprezentacji. Nastąpił także zdecydowany wzrost poziomu umiejętności aktywnego i samodzielnego poszukiwania pracy oraz poziomu pewności siebie. Zdecydowana większość ankietowanych bezrobotnych oceniła wysoko swój poziom motywacji do podjęcia pracy oraz podwyższyła poziom umiejętności sporządzania dokumentów aplikacyjnych: CV, listów motywacyjnych.

Obydwa projekty współfinansowane z Europejskiego Funduszu Społecznego będą realizowane do 30.06.2005r.

W dniu 30.12.2004r. Powiatowy Urząd Pracy w Koźienicach złożył także wniosek o dofinansowanie projektu: „Od zależności do samodzielności” w ramach SPO RZL Priorytet 1 Aktywna Polityka Rynku Pracy oraz Integracji Zawodowej i Społecznej; Działanie 1.5 Promocja aktywnej polityki społecznej poprzez wsparcie grup szczególnego ryzyka; schemat a) Wspieranie osób z grup zagrożonych wykluczeniem społecznym, w odpowiedzi na konkurs otwarty ogłoszony przez Departament Wdrażania EFS w Ministerstwie Gospodarki i Pracy.

Projekt ten skierowany jest do bezrobotnych zarejestrowanych powyżej 24 miesięcy (nieprzerwanie od momentu ostatniej rejestracji). Zakładana liczba uczestników projektu – 50 osób bezrobotnych. Całkowita wartość projektu 207 403zł, w tym kwota dofinansowania – 163 345zł.

PHARE 2001 – Promocja Zatrudnienia i Rozwój Zasobów Ludzkich

W 2004 roku Powiatowy Urząd Pracy nawiązał współpracę z Instytutem Organizacji i Ochrony Pracy CON-LEX w Radomiu, wynikiem czego jest zorganizowanie 2 szkoleń dla 30 osób bezrobotnych: „magazynier z umiejętnością obsługi komputera i kasy fiskalnej z uprawnieniami na kierowców wózków widłowych” (dla 20 osób) oraz „kadry i płace” (dla 10 osób). Szkolenia te w całości finansowane były ze środków **PHARE 2001 – Promocja Zatrudnienia i Rozwój Zasobów Ludzkich**. Z tychże środków sfinansowane zostało także szkolenie: „Napełnianie zbiorników LPG pojazdów zasilanych gazem skroplonym” (40 osób).

Wnioski

1. Od 1 czerwca 2004r. przestała obowiązywać ustawa z dnia 14 grudnia 1994r. o zatrudnieniu i przeciwdziałaniu bezrobociu. Nową podstawą prawną działalności powiatowych urzędów pracy jest ustawa z dnia 20 kwietnia 2004r. o promocji zatrudnienia i instytucjach rynku pracy, która między innymi:
 - zlikwidowała pojęcie „absolwenta”;
 - wprowadziła nowe formy wsparcia osób bezrobotnych:
 - bezzwrotne środki na rozpoczęcie działalności gospodarczej zamiast pożyczek dla osób bezrobotnych;
 - przygotowanie zawodowe w miejscu pracy
 - wprowadziła pojęcie „osób będących w szczególnej sytuacji na rynku pracy, do których zalicza się:
 - bezrobotnych do 25 roku życia;
 - bezrobotnych długotrwale;
 - bezrobotnych powyżej 50 roku życia;
 - bezrobotnych bez kwalifikacji zawodowych;
 - bezrobotnych samotnie wychowujących co najmniej jedno dziecko do 7 roku życia;
 - bezrobotnych niepełnosprawnych.
 - wprowadziła nową formę usług rynku pracy – *usługi EURES*.
2. W stosunku do stanu z końca grudnia 2003r. liczba bezrobotnych na koniec roku 2004 spadła o 361 osób.
3. Udział osób bezrobotnych bez prawa do zasiłku utrzymywał się na podobnym poziomie co w 2003r. i na koniec grudnia 2004 wyniósł 91,8%.
4. W dalszym ciągu utrzymuje się liczebna przewaga bezrobotnych kobiet nad mężczyznami, kobiety stanowią 51,8% ogółu zarejestrowanych.
5. W porównaniu do stanu z końca grudnia 2003 roku odnotowano spadek o 6,4% osób długotrwale bezrobotnych zarejestrowanych powyżej 12 miesięcy. Ich udział wyniósł na koniec grudnia 53,6% ogółu zarejestrowanych bezrobotnych. Natomiast w stosunku do grudnia 2003r. wzrósł o 7,2 punktu procentowego wskaźnik udziału osób zarejestrowanych powyżej 24 miesięcy wśród osób długotrwale bezrobotnych, co potwierdza nasilenie się negatywnego zjawiska, jakim jest wydłużanie się czasu pozostawania bez pracy i wyniósł 77%.

6. W 2004 roku do tutejszego Urzędu wpłynęło 869 ofert pracy, w tym 298 niesubsydiowanych .
7. W trakcie roku 2004 pracę podjęło 2098 osób, co stanowi 42,4% wszystkich wyrejestrowanych z ewidencji bezrobotnych w ciągu 2004r.
8. W ramach subsydiowanych form przeciwdziałania bezrobociu na poszczególne formy wsparcia skierowano następujące liczby osób:
 - w ramach prac interwencyjnych – 174 osoby, w tym 163 osoby w oparciu o środki z Funduszu Pracy (FP) oraz 11 osób w ramach projektów współfinansowanych z Europejskiego Funduszu Społecznego (EFS),
 - w ramach robót publicznych – 145 osób (FP),
 - w ramach umów absolwenckich -16 osób (FP),
 - w ramach staży - 243 osoby, w tym 177 osób (FP), oraz 66 osób (EFS),
 - pożyczki - 2 osoby (FP),
 - środki na podjęcie działalności gospodarczej - 2 osoby, w tym 1 osoba (FP) oraz 1 osoba (EFS),
 - szkolenia - 334 osoby, w tym 76 osób (FP), 9 osób (PFRON), 70 osób (PHARE), 179 osób (EFS),
 - przygotowanie zawodowe – 15 osób (EFS).
9. W związku z przystąpieniem Polski do Unii Europejskiej osoby bezrobotne mogą skorzystać z nowych usług realizowanych przez Powiatowy Urząd Pracy tj. międzynarodowe pośrednictwo pracy EURES. Osoby poszukujące pracy za granicą mogą na miejscu zapoznać się z ofertami pracy. Jest to duże udogodnienie dla osób zamieszkujących Powiat Kozienicki.
10. Za udaną należy uznać współpracę z Instytutem Organizacji i Ochrony Pracy CON-LEX w Radomiu wynikiem czego jest zorganizowanie 2 szkoleń: „magazynier z umiejętnością obsługi komputera, kasy fiskalnej z uprawnieniami na kierowców wózków widłowych” (dla 20 osób) oraz „kadry i płace” (dla 10 osób). Szkolenia to realizowane były w ramach projektu „PHARE 2001” - Promocja Zatrudnienia i Rozwój Zasobów Ludzkich. W ramach tego projektu zostało zorganizowane także trzecie szkolenie: „napełnianie zbiorników LPG pojazdów zasilanych gazem skroplonym” (dla 40 osób).
11. Za korzystną należy uznać współpracę z Agencją Restrukturyzacji i Modernizacji Rolnictwa w zakresie „Porozumienia w sprawie wspólnego programu działań dla realizacji zadań związanych z obsługą Zintegrowanego Systemu Zarządzania i Kontroli” w ramach programu „Mazowsze 2004”. Zorganizowano 23 miejsca pracy w ramach prac interwencyjnych dla osób

bezrobotnych. Osoby te zatrudnione zostały w Agencji Restrukturyzacji i Modernizacji Rolnictwa w Biurze Powiatowym w Kozienicach w celu pomocy rolnikom w ubieganiu się o dopłaty obszarowe w rolnictwie (pomoc w wypełnianiu wniosków, rejestracja gruntów, obsługa rolników). Dzięki temu Oddziały Regionalne Agencji zyskały dodatkowe kadry do wypełniania zadań związanych z obsługą IACS a osoby bezrobotne możliwość okresowego a niektórzy stałego zatrudnienia.

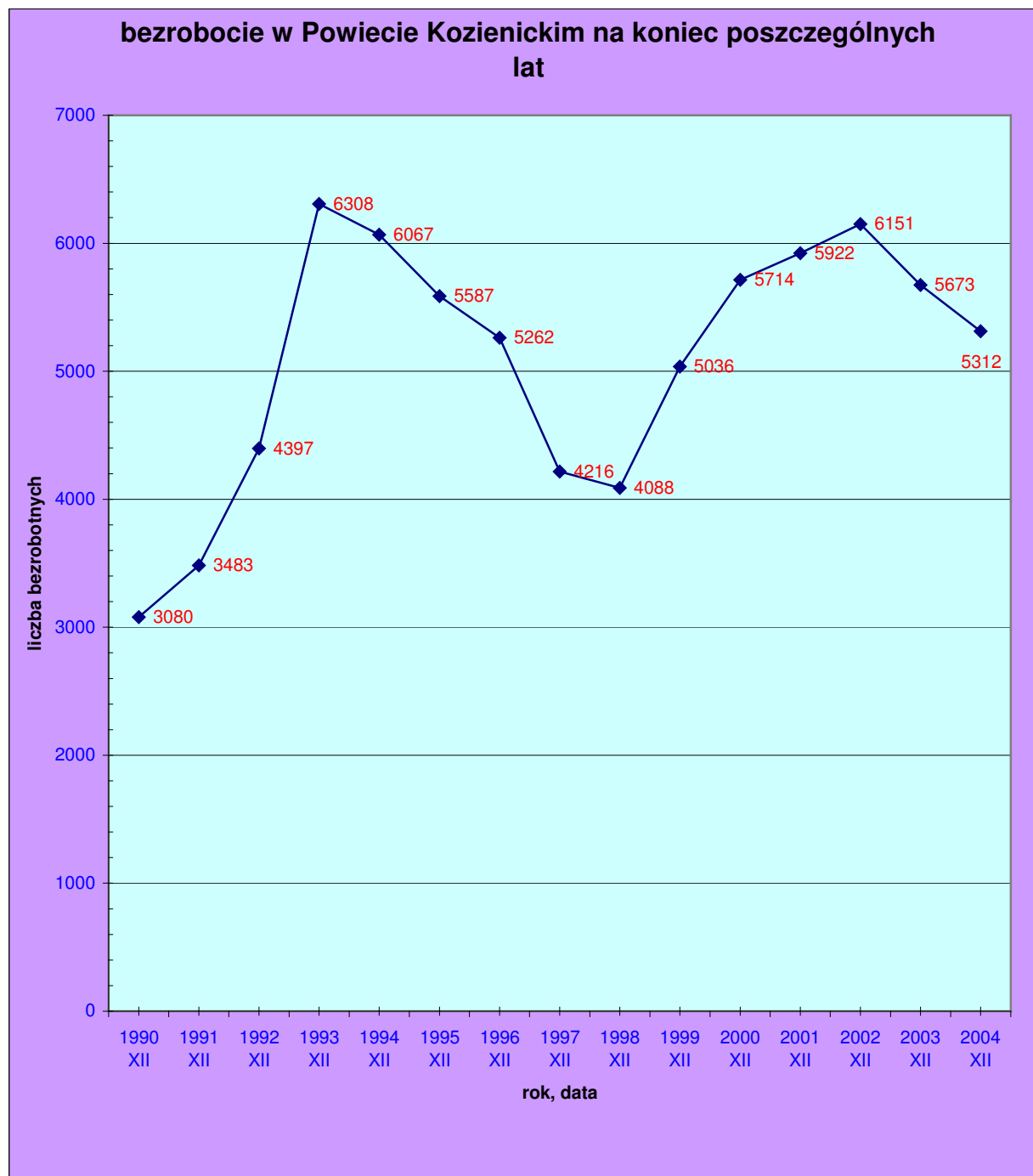
12. Na uwagę zasługuje również realizowany w 2004 roku program „Doradca Europejski”. Celem programu była pomoc absolwentom w zdobyciu doświadczenia zawodowego i nabycia nowych umiejętności, które zwiększą ich szansę na zatrudnienie. Absolwenci zostali przeszkoleni a następnie skierowani na staże do wszystkich gmin Powiatu Kozienickiego. Osoby te zostały specjalistami w zakresie pozyskiwania środków z funduszy europejskich. W urzędach gmin zajęły się realizacją zadań związanych z udzielaniem pomocy podmiotom ubiegającym się o wsparcie finansowe z UE.
13. Dzięki przystąpieniu Polski do Unii Europejskiej zaistniała możliwość pozyskiwania środków finansowych z funduszy strukturalnych UE na aktywizację osób bezrobotnych przez podmioty działające na rzecz przeciwdziałania i zwalczania bezrobocia. Od czerwca 2004 PUP w Kozienicach uczestniczy w realizacji dwóch projektów, współfinansowanych z Europejskiego Funduszu Społecznego w ramach Sektorowego Programu Operacyjnego Rozwój Zasobów Ludzkich, Priorytet 1 Aktywna Polityka Rynku Pracy oraz Integracji Zawodowej i Społecznej, mających na celu niesienie aktywnej pomocy osobom bezrobotnym. Projekty te będą kontynuowane również w 2005, w którym przewidziana jest także realizacja nowych projektów współfinansowanych z funduszy strukturalnych UE. Stwarza to szanse wytworzenia wyższego poziomu pomocy niesionej przez Urząd Pracy na rzecz osób bezrobotnych i objęcia ich bardziej kompleksowym wsparciem.
14. Od 1 maja 2004 Powiatowy Urząd Pracy przestał wypłacać zasiłki rodzinne i pielęgnacyjne. Zadania powyższe są realizowane przez jednostki samorządów terytorialnych poszczególnych gmin.
15. Od 1 sierpnia 2004r. Powiatowy Urząd Pracy przestał wypłacać zasiłki oraz świadczenia przedemerytalne. Zadania te realizowane są przez Zakład Ubezpieczeń Społecznych.

16. Następna informacja o sytuacji na lokalnym rynku pracy ukaże się w miesiącu sierpniu 2005 roku i dotyczyć będzie sytuacji na rynku pracy za pierwsze półrocze 2005r.

Dyrektor
Powiatowego Urzędu Pracy
mgr Arkadiusz Nowakowski

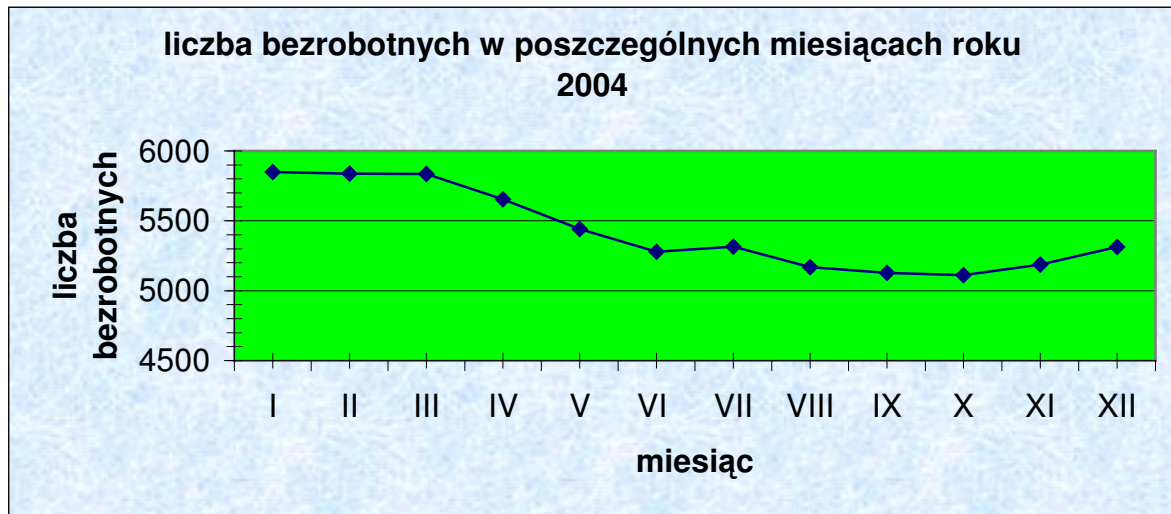
Załącznik nr 1

Informacje dotyczące liczby bezrobotnych w Powiecie Kozienickim w latach 1990 – 2004r.



Załącznik nr 2

Liczba bezrobotnych na koniec poszczególnych miesięcy 2004 roku.



Załącznik nr 3

Liczba bezrobotnych w poszczególnych gminach na koniec roku 2004.

Lp.	Gmina	Liczba zarejestrowanych bezrobotnych, w tym:						
		ogółem	kobiety	udział %	bezrobotn i bez prawa do zasiłku	udział %	zwolnieni z przyczyn dot. zakł. pracy	udział %
1	Kozienice	2717	1510	55,6	2478	91,2	134	4,9
2	Garbatka	580	294	50,7	532	91,7	31	5,3
3	Głowaczów	683	337	49,3	638	93,4	31	4,5
4	Gniewoszów	350	171	48,9	318	90,9	14	4,0
5	Magnuszew	451	195	43,2	422	93,6	19	4,2
6	Sieciechów	296	143	48,3	275	92,9	8	2,7
7	Grabów n/ Pilią	235	102	43,4	212	90,2	7	3,0
Razem na obszarze działania PUP w Kozienicach		5312	2752	51,8	4875	91,8	244	4,6

Załącznik 4

Procentowy udział bezrobotnych bez prawa do zasiłku w stosunku do ogółu zarejestrowanych w poszczególnych miesiącach 2004r. – stan na koniec poszczególnych miesięcy.

